


※ご使用前にこの説明書を良くお読みになり十分に理解してください。  
Before beginning assembly, please read these instructions thoroughly.



組立 / 取扱説明書  
INSTRUCTION MANUAL



1:10 Scale Radio Controlled Electric Powered 4WD Touring Car  
**TF7**



目次 INDEX

●安全のための注意事項 SAFETY PRECAUTIONS .....	2 ~ 5
●キットの他にそろえる物 ITEMS REQUIRED FOR OPERATION .....	6 ~ 7
●プロポの準備 PREPARE RADIO TRANSMISSION .....	7
●組立て前の注意 BEFORE YOU BEGIN .....	8 ~ 9
●ランナー付プラパーツ配置図 ARRANGEMENT OF PLASTIC PARTS ON RUNNERS .....	10
●本体の組立て ASSEMBLY .....	11 ~ 22
●分解図 EXPLODED VIEW .....	23 ~ 25
●スペアパーツ・オプションパーツリスト SPARE PARTS & OPTIONAL PARTS .....	26 ~ 29



**安全のための注意事項**

この無線操縦模型は玩具ではありません!

- この商品は高い性能を発揮するように設計されています。組立てに不慣れな方は、模型を良く知っている人にアドバイスを受けて確実に組立ててください。
- 小さい部品があるので、組立て作業は幼児の手がとどかない所で必ずおこなってください。
- 動かして楽しむ場所は、万一の事故を考えて安全を確認してから、責任をもってお楽しみください。
- 組立てた後も、説明書がいつでも見られるように大切に保管してください。
- ラジコン保険に加入して安全に楽しみましょう。



**UNDER SAFETY PRECAUTIONS**

**This radio control model is not a toy!**

- It's highly recommended that first-time enthusiasts seek the advice of an experienced modeler before operating this vehicle.
- Keep out of the reach of children!
- Observe all safety precautions when operating this model. You are responsible for this vehicle's proper maintenance and safe operation.
- Always keep this instruction manual for quick reference.
- Taking out liability insurance is recommended.

組立て・走行の前に必ずお読みください。  
Please read carefully before assembling and operating your model.



**警告マーク** : 生命や身体に重大な被害が発生する可能性がある危険を示します。  
**WARNING!** : This symbol indicates where caution is essential to avoid injury to yourself or others.



**禁止マーク** : 事故や故障の原因となるため、やってはいけないことを示します。  
**PROHIBITED** : This symbol points out actions that you should NOT do to avoid possible damage or accidents.

- この商品は、本格的な無線操縦模型です。玩具ではありません！  
**This product is a fully functional radio control model. It is not a toy!**
- この商品を楽しむために、走行前の組立てや、走行後のメンテナンス、オプションの交換などをおこないます。  
**To enjoy this model to its fullest, complete assembly properly, perform maintenance and add optional upgrades as desired.**
- アルカリ乾電池や充電式の電池は、使い方を誤ると大きな電流が流れ、発熱や液（電解液）漏れの可能性があります。  
**Improper usage of Alkaline cells or rechargeable batteries may damage the electronics of the car and/or the radio.**

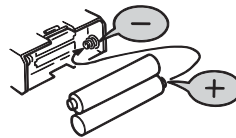
この商品を安全に取扱うために下記の事項を、必ずお守りください。  
In order to operate the model safely, adhere to following instructions:

 **警告**  
**Warning!**


\*この説明を守らないと生命や身体に重大な被害が発生する可能性がある危険を示します。  
\*Here are some possibilities of significant damage to life and/or body, if the following explanations are not adhered to:



- ▶ 組立て前に必ず説明書を最後までお読みください。また、組立てに不慣れな方は、模型を良く知っている人にアドバイスを受け確実に組立ててください。  
Before you begin, read the manual thoroughly. First time builders should seek advice from modelers who have experience in assembling models.



- ▶ 電池は逆接続・分解は絶対にしないでください。破損や液漏れなどの原因になります。  
Never reverse connection nor disassemble batteries. It may lead to damage and leakage.



**禁止**  
**PROHIBITED**




禁止  
PROHIBITED

▶ 小さな部品や、とがった部品がありますので、十分注意してください。  
また、小さなお子様のいる場所での作業・保管はさけてください。  
This product includes many small, sharp objects, so it should be kept out of the reach of children.



禁止  
PROHIBITED

▶ 車道・人ごみ・幼児の近くでは走行させないでください。  
事故の原因となります。  
Do not operate in crowded places, near children or pets, or on public streets - it may cause serious injury.




禁止  
PROHIBITED

▶ プロポ関係の電池残量が少ない時。  
電池が減ってくるとコントロールができなくなり、暴走や衝突の原因になります。  
Always check the radio batteries!  
With weak dry batteries, transmission and reception of the radio fall off.  
Models may become out of control under such condition, which may cause serious accidents.



禁止  
PROHIBITED

▶ 車の動きがおかしい時。  
すぐに走行を中止して原因を調べてください。原因不明のまま走行させると、思わぬ故障や事故の原因になります。  
When the model is behaving strangely . . !  
Immediately stop the model and check the reason. Do not operate the model until the problem is solved. This may lead to further trouble and unforeseen accidents!

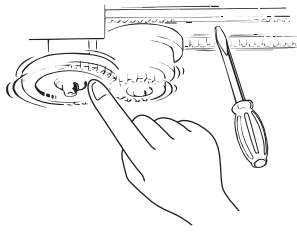


禁止  
PROHIBITED

▶ 走行させてはいけない場所。  
1. 民家の近く、公園など。  
2. 室内、せまいところ。  
※人にケガをさせる原因になります。また、物をこわしたり、他人の迷惑になります。  
Operate your model **ONLY** on designated areas, race tracks and other spacious areas. Do **NOT** operate it:  
1. in residential districts and parks!  
2. indoors and in limited space!  
\* Non-observance of the above may be cause for personal injuries and property damages.

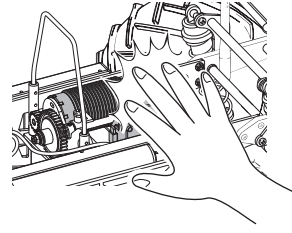
**警告**  
**Warning !**

\*事故やケガ等の危険防止のため、次のことを必ずお守りください。  
\*In order to avoid accidents and personal injury, be sure to observe the following:



禁止  
PROHIBITED

- ▶ 回転している部分に、指や物などを入れないでください。  
Do **not** put fingers or any objects inside rotating and moving parts!



禁止  
PROHIBITED

- ▶ 走行後のモーターやスピードコントローラーは熱くなっているので、さわらないでください。ヤケドの恐れがあります。  
Motor and ESC may become very hot after use.  
Please avoid touching as it may cause burn.

**注意**  
**Cautions !**

\*この説明を守らないと軽傷程度の被害または、物損事故が発生する恐れがあります。  
\*The following are examples of situations that should be avoided for safe assembly, maintenance and operation:



- ▶ カッターやニッパー、ドライバーなど工具の取り扱いには十分注意してください。  
All tools require careful handling to avoid injury.



禁止  
PROHIBITED

- ▶ 塗装する場合は室内の換気に十分注意し、作業を行ってください。  
Painting must be done only in a well-ventilated area.






禁止  
PROHIBITED

- ▶ 走行後や、走行させない時は必ず電源スイッチをOFFにし、車体と送信機の電池を取り外してください。誤作動や電池の発熱・液漏れなど危険な場合があります。

Always switch off the receiver and transmitter, then disconnect/remove the batteries when the model is not in use. Failure to do so may cause damage to the batteries from excessive discharge and leaking.

- ▶ 温度の高くなる場所や湿度の高い場所などは長期間の保管はしないでください。

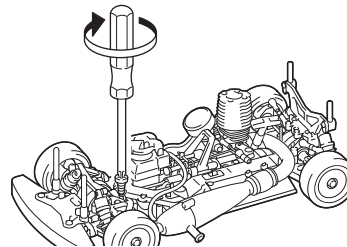
Do not store this model in hot or humid conditions, or in direct sunlight.



禁止  
PROHIBITED

- ▶ 走行時は、必ずボディを装着してください。

Always run your car with the body shell mounted!



- ▶ 定期的に、各部のビス類が緩んでいないか確認してください。

Check all screws, nuts etc. on a regular basis for looseness.




禁止  
PROHIBITED

- ▶ 下記の場所での走行は、故障の原因になりますのでおやめください。

- ・ シャシーにからむような草の生えているところ。
- ・ 泥地、砂地、砂利の多いところ。
- ・ 水たまり、海辺、川。

Do not run your car on ground:

- that is overgrown with grass.
- that is muddy, sandy or rocky.
- puddle, sand, river.



- ▶ 純正オプションパーツ以外の組込みや車体の改造はしないでください。

故障の原因となります。

Do NOT install any option parts not made by Kyosho for this model.

To avoid causing irreparable damage, do NOT attempt any modifications.

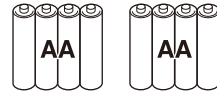
# キットの他にそろえる物 (1) ITEMS REQUIRED FOR OPERATION (1)

## 1 2チャンネルアンプ仕様無線操縦機 (プロポ) と電池 2ch with electric speed controller and 1 servo radio control set



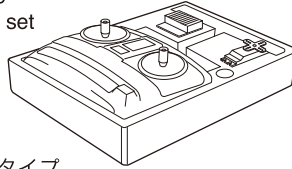
地上用 (自動車用) のプロポ (2チャンネルアンプ仕様) セットを必ず使用してください。 (地上用以外使用禁止)  
CAUTION: Only use a surface radio with 2 channels and electric speed controller! (Any other radio is prohibited!)

■ 単3乾電池 (送信機用)  
AA-size Batteries (For Transmitter)

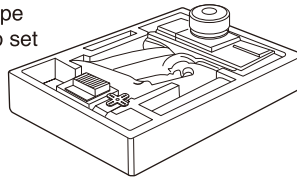


- このキットには2チャンネルアンプ仕様のプロポが必要です。
- 送信機にはスティックタイプとハンドルタイプがありますが、お好みのタイプを用意してください。
- プロポの取扱いは、プロポに付属の説明書を参考にしてください。
- This kit requires a 2 channel radio control set with electric speed controller.
- Use stick-type or wheel-type transmitter, whichever suits you best.
- For more information on the transmitter, kindly refer to the instruction manual of the transmitter.

■ スティックタイプ  
2チャンネルプロポ  
Stick-type  
2ch radio set

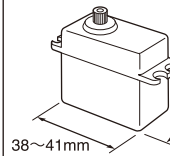


■ ハンドルタイプ  
2チャンネルプロポ  
Wheel-type  
2ch radio set

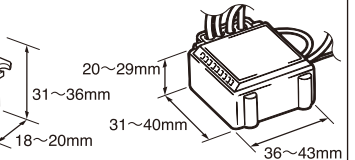


使用できるサーボ・受信機・アンプサイズ  
Suitable servos, receiver & electric speed controller

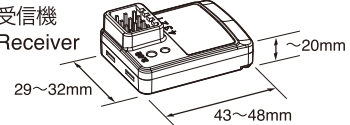
■ サーボ  
Servo



■ アンプ  
Electric speed controller



■ 受信機  
Receiver

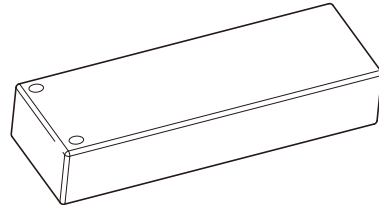


## 2 走行+受信機用バッテリー Operation/Receiver Battery and Charger for Battery

- バッテリーは、1組で車の走行と受信機の電源として使います。  
A single battery powers operation and receiver.  
Batteries listed at right are suitable.

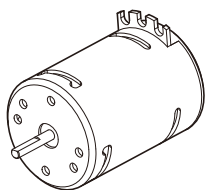
■ 7.4V リポバッテリー  
7.4V Li-po Battery

■ 6.6Vリフェバッテリー  
6.6V Li-Fe Battery



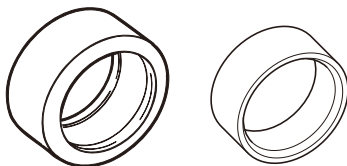
## 3 モーター Motor

- 推奨  
ブラシレスモーター  
Recommended  
Brushless Motor



タイヤ/インナーモールド  
Tire / Wheel / Inner Mold

- 本キットにはタイヤ、インナーモールドは含まれません。1/10ツーリングカー用のタイヤ、インナーモールドを用意してください。  
This kit does not supply tires and inner Mold.  
Use tires and Inner Mold for 1/10 Touring cars.




ピニオンギヤ (64ピッチ)  
Pinion Gear (64 Pitch)

No.W6029~W6050



(推奨: 29~50T)  
(Recommended: 29~50T)

ボディ  
Body



シリコンオイル  
Silicon Oil



## 4 塗料 Paint

- ボディの塗装には塗料が必要です。京商では、モデル用スプレーを用意していますのでご利用ください。  
For painting the body, use Kyosho paints for models!

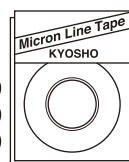
No.76001~76062  
京商スプレーカラー  
KYOSHO SPRAY  
COLOR



スプレーカラーを使用する場合、缶の説明を良く読んでください。  
CAUTION: Before using spray colors, always read the explanation!

ミクロンラインテープ  
MICRON LINE TAPE

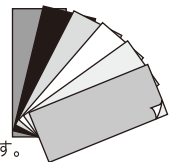
- No.1841R/W/Y (1mm x 5m)
- 1842R/W/Y (1.5mm x 5m)
- 1843R/W/Y (2.5mm x 5m)
- 1859 (0.4mm x 8m)
- 1860 (0.7mm x 8m)



マスキング、細部デザイン用伸縮自在テープです。  
Super-flexible tape for masking and detail designing jobs.

No.96721

D-フレックスカラーデカール  
D FLEX COLOR DECAL



伸縮自在の特殊素材で3次曲面にもきれいに貼れる粘着シートです。

Self-adhesive super-flexible sheets that bond to polycarbonate - even when applied to curved surfaces.

## キットの他にそろえる物 (2) ITEMS REQUIRED FOR OPERATION (2)

組立てに必要な工具  
Tools required



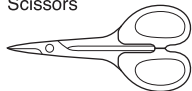
使用する工具の取扱いには、十分注意してください。  
CAUTION: Handle tools carefully!

### 一般的な工具 Tools

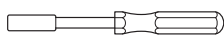
■六角ドライバー  
(1.5mm, 2mm, 2.5mm)  
Hex screwdrivers  
(1.5mm, 2mm, 2.5mm)



■ハサミ  
Scissors



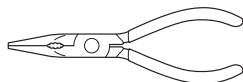
■ボックスドライバー  
Box Wrench



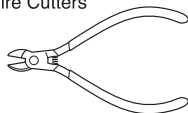
■カッターナイフ  
Sharp Hobby Knife



■ラジオペンチ  
Needle Nose Pliers



■ニッパー  
Wire Cutters



### アクセサリ ACCESSORIES

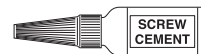
■瞬間接着剤  
Instant Glue

No.96154  
KYOSHOスペシャルグルー  
KYOSHO Special Glue



■ネジロック剤  
Screw Cement

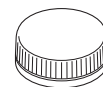
No.96178  
ロックタイト (中強度/10cc)  
Loctite (Medium Strength / 10cc)



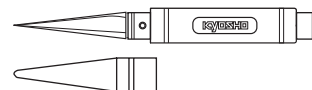
■グリス  
Grease

No.XGS151 デフギヤシールグリス (3g)  
Diff. Gear Seal Grease (3g)

No.XGS152 ドライブジョイントグリス (3g)  
Drive Joint Grease (3g)



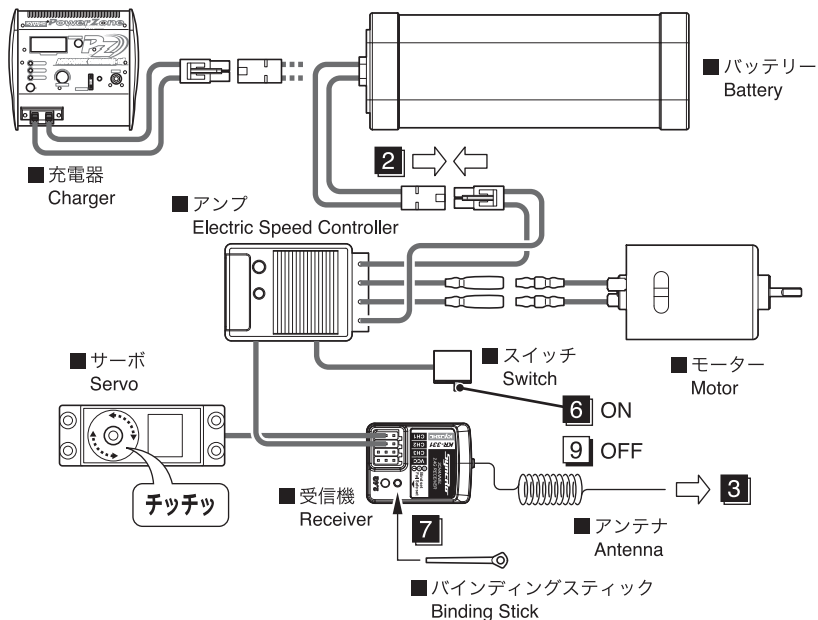
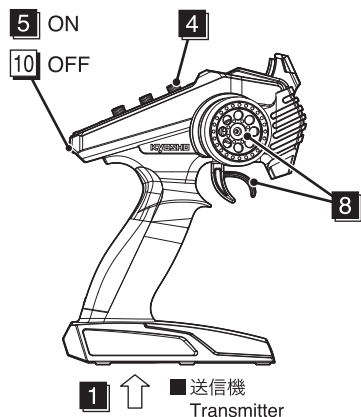
No.36219 / 36219P  
SP ナイフエッジリーマー  
SP KNIFE EDGE REAMER



下穴加工が不要で、直接1 ~ 15mmの穴あけができる工具です。  
No need to pre-drill! Drills neat 1 ~ 15mm holes directly!

## プロポの準備 PREPARE RADIO TRANSMISSION

●プロポを下順の順番にしたがってセットします。  
Set up the radio as explained below.



### ●始める時

- 1 送信機に単3乾電池をセットする。
- 2 充電した受信機用バッテリーをつなぐ。
- 3 受信機のアンテナをのばす。
- 4 トリムを中央にセットする。
- 5 送信機のスイッチを入れる。
- 6 アンプのスイッチを入れる。
- 7 バインディングする。
- 8 ハンドル/トリガーを動かしてサーボが動いているか確認。

### ●終わる時

- 9 アンプのスイッチを切る。
- 10 送信機のスイッチを切る。

### ●START

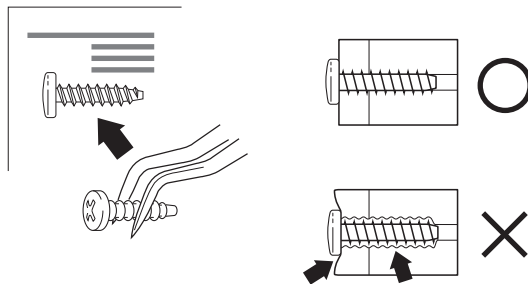

- 1 Insert AA-size batteries into the Transmitter.
- 2 Connect the charged battery to the receiver.
- 3 Unwind the Receiver antenna.
- 4 Set trims of transmitter to center.
- 5 Switch "ON" the Transmitter.
- 6 Switch "ON" the Electric Speed Controller.
- 7 Binding.
- 8 Check that the servos move in accordance with the control from transmitter.

### ●FINISH

- 9 Switch "OFF" the Electric Speed Controller.
- 10 Switch "OFF" the Transmitter.

# 組立て前の注意 (1) BEFORE YOU BEGIN (1)

**1** 組立ての前に下記のことに注意してください。  
Before assembling, please read the following carefully:



- この説明書を良く読み、構造を理解する。
- キットの内容を確認する。  
※万一不良、不足がありましたら、お買い求めの販売店か、当社「ユーザー相談室」までご連絡ください。
- 小さな部品の形やサイズを間違えないようにする。図を参考にして確認しながら組立てる。
- TPビスを締めるときは・・・  
締めこみが固くても部品が固定されるまで締めてください。  
ただし、部品が変形するまで締めるとビスがきかなくなります。

- First, read this instruction manual and familiarise yourself with the model's construction.
- Check the kit contents. Should any parts be missing, contact the retail shop from whom the model was purchased.
- Compare nuts, bolts, screws, etc to the "Actual Size" drawings on each page before fitting to ensure that you are installing the correct parts.
- Tighten Self tapping (TP) screws into parts until you have a secure attachment. However, be careful not to overly tighten TP screws as the threads may be damaged.

**2** キットには、形や長さが違うビスや小物部品が多く入っています。説明書には原寸図がありますので確認してから組立ててください。また、ビス類は多めに入っているものもありますので、予備としてお使いください。

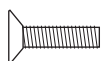
This kit contains screws and hardware in different metric sizes and shapes. Before using them, check the screws on the true-to-scale diagrams on the left side in each assembly step. Some screws are extras.

## ●ビスの種類 SCREWS

ボタンヘックスビス  
Button Hex Screw



サラヘックスビス  
F/H Hex Screw



キャップビス  
Cap Screw

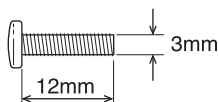


セットビス  
Set Screw

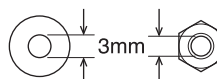


## ●小物部品のサイズ例 OTHER HARDWARE

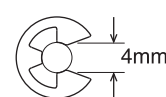
3x12mm ビス  
Screw



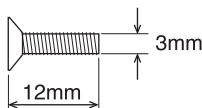
3mm ワッシャー・ナット  
Washer · Nut



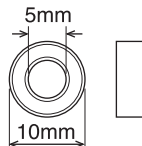
E4 Eリング  
E-ring



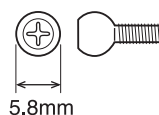
3x12mm サラビス  
F/H Screw



5x10mm メタル・ベアリング  
Metal Bushing · Ball Bearing

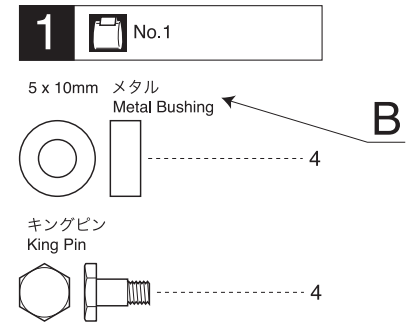
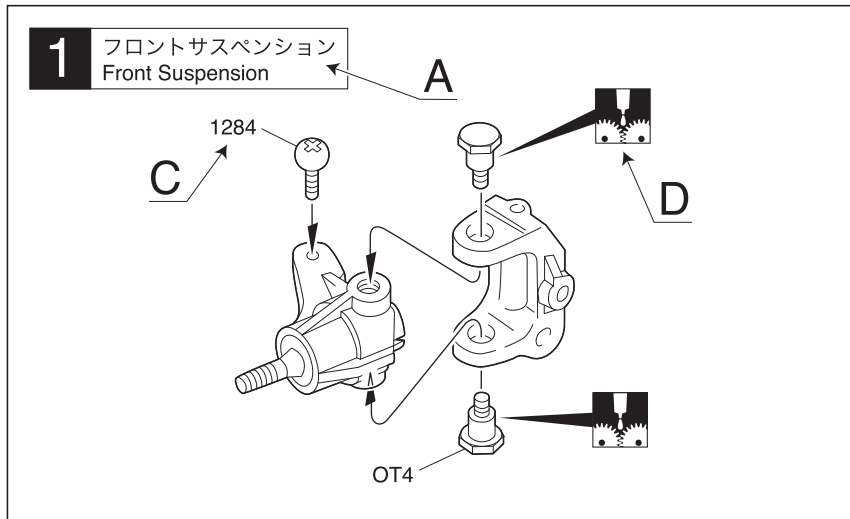


5.8mm ピロボール  
Pillow Ball



**3** 説明書の見かた  
How to read the instruction manual:

( 説明例 )  
( Example )



- A:** この項目で組立てるおおよその場所。
- B:** 小物部品の名前、原寸図、使用数。
- C:** キット内の部品は、パーツ品番が付けられています。スペアパーツを購入する時はパーツ品番を参照してください。
- D:** 説明書内では多くのマークが使用されています。マークに注意して組立てを進めてください。

- A:** Gives the name of the part being made and the serial number of steps for assembling.
- B:** Details the key-number of parts, actual-size drawings and quantity of parts to use.
- C:** All parts are identified by parts numbers. When purchasing spare parts, identify the parts number of the part required.
- D:** This instruction manual uses several symbols. Pay careful attention to them during construction.

**4** 説明書に使われているマーク  
Symbols used throughout the instruction manual, comprise:



使用する袋詰。  
Part bags used.



■ をカットする。  
Cut off shaded portion.



左右同じように組立てる。  
Assemble left and right sides the same way.



可動するように組立てる。  
Ensure smooth, non-binding movement when assembling.



グリスを塗る。  
Apply grease.



2セット組立てる(例)。  
Assemble as many times as specified.



仮止め。  
Temporarily tighten.



注意して組立てる所。  
Pay close attention here!



原寸図。  
True-to-scale diagram.



向きに注意。  
Note the direction



番号の順に組立てる。  
Assemble in the specified order.



別購入品。  
Must be purchased separately!



前後同じように組立てる。  
Assemble front and rear sides the same way.




左側用。  
For Left.

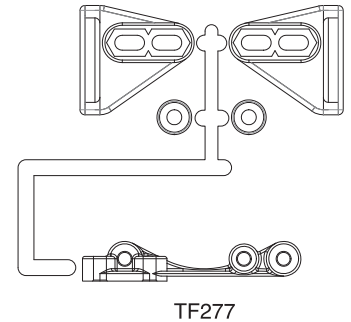
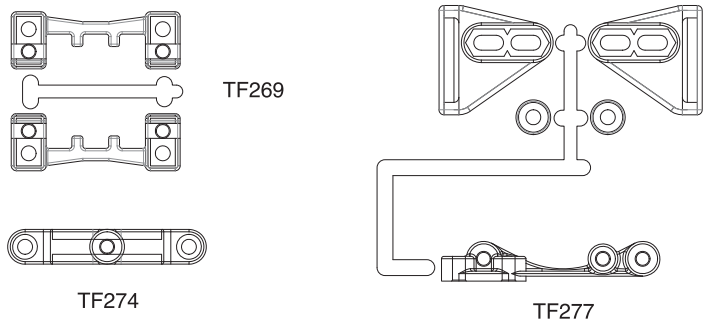
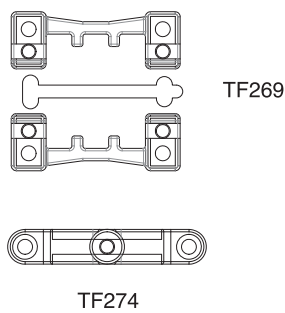
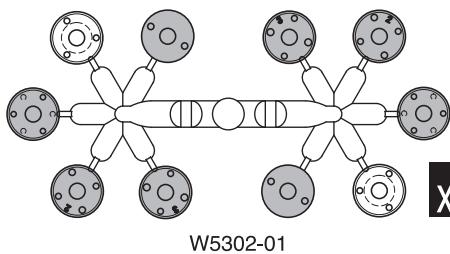
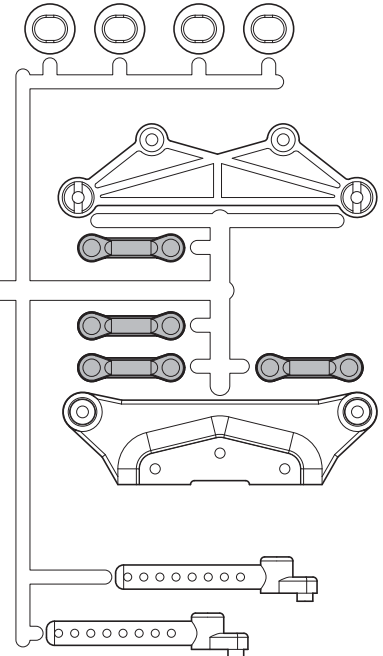
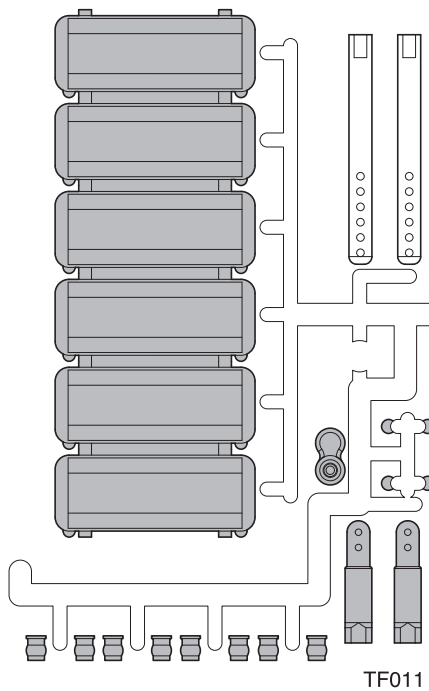
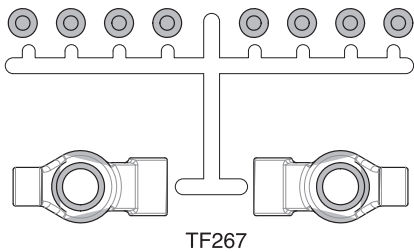
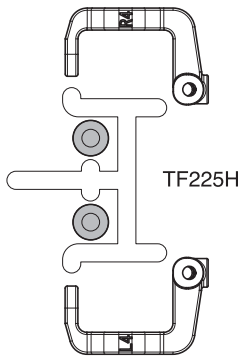
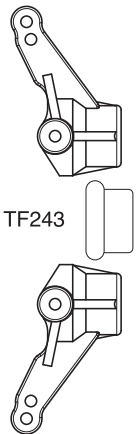
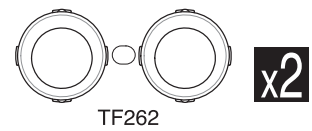
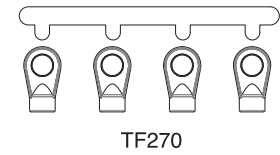
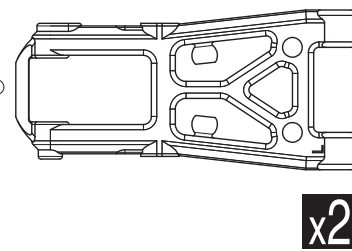
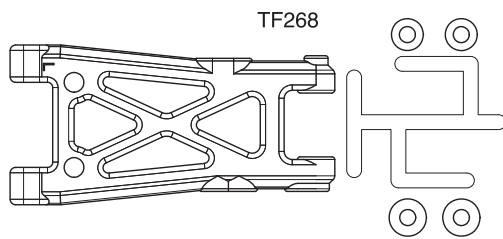
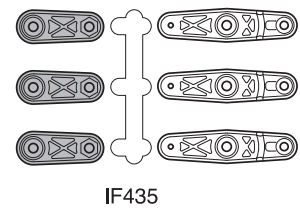
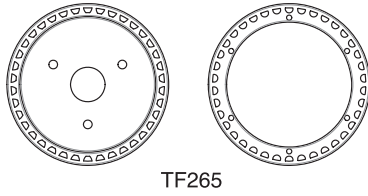
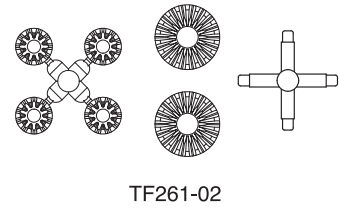
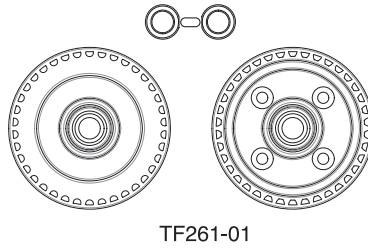
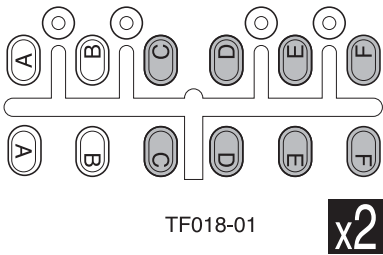


右側用。  
For Right.

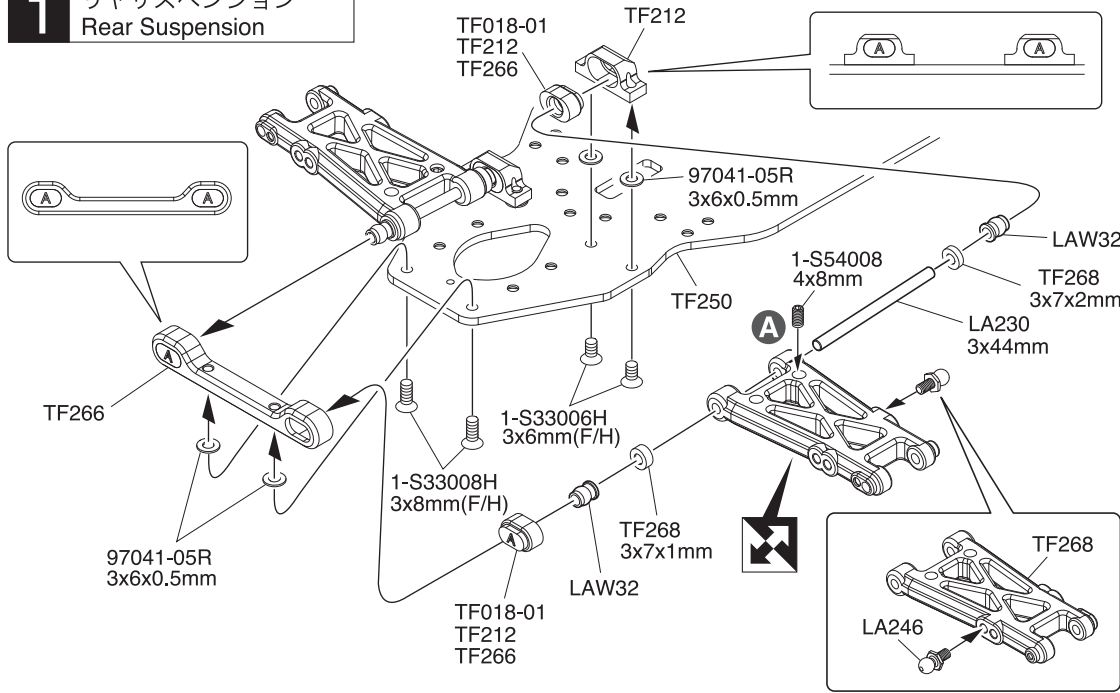


# ランナー付プラパーツ配置図 ARRANGEMENT OF PLASTIC PARTS ON RUNNERS

▶  部分の部品は、使用しません。  
Shaded Parts are not used.



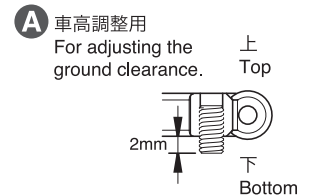
# 1 リヤサスペンション Rear Suspension



## 1 No.1

- 3 x 6mm サラヘックスビス  
F/H Hex Screw ..... 4
- 3 x 8mm サラヘックスビス  
F/H Hex Screw ..... 2
- 4 x 8mm セットビス  
Set Screw ..... 2
- 3 x 6 x 0.5mm アルミカラー (レッド)  
Aluminum Collar (Red) ..... 6
- 3 x 44mm シャフト  
Shaft ..... 2

- サスブッシュ (白)  
Suspension Bush (White) ..... 4
- サスブッシュホルダー(A)  
Suspension Bush Holder (A) ..... 4
- 4.8mm ローマウントボールスタッド(S)  
Low Mount Ball Stud (S) ..... 2



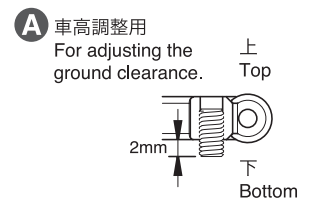
<リヤサスホルダー / Rear Sus. Holder>

後側 Rear	in						Out					
	FF	EE	DD	CC	BB	AA	BB	CC	DD	EE	FF	
前側 Front	FF	3.0	3.5	4.0	4.5	5.0	5.5	6.0	6.5	7.0	7.5	8.0
	EE	2.5	3.0	3.5	4.0	4.5	5.0	5.5	6.0	6.5	7.0	7.5
	DD	2.0	2.5	3.0	3.5	4.0	4.5	5.0	5.5	6.0	6.5	7.0
	CC	1.5	2.0	2.5	3.0	3.5	4.0	4.5	5.0	5.5	6.0	6.5
	BB	1.0	1.5	2.0	2.5	3.0	3.5	4.0	4.5	5.0	5.5	6.0
In	AA	0.5	1.0	1.5	2.0	2.5	3.0	3.5	4.0	4.5	5.0	5.5
	BB	0	0.5	1.0	1.5	2.0	2.5	3.0	3.5	4.0	4.5	5.0
	CC	-0.5	0	0.5	1.0	1.5	2.0	2.5	3.0	3.5	4.0	4.5
	DD	-1.0	-0.5	0	0.5	1.0	1.5	2.0	2.5	3.0	3.5	4.0
	EE	-1.5	-1.0	-0.5	0	0.5	1.0	1.5	2.0	2.5	3.0	3.5
Out	FF	-2.0	-1.5	-1.0	-0.5	0	0.5	1.0	1.5	2.0	2.5	3.0

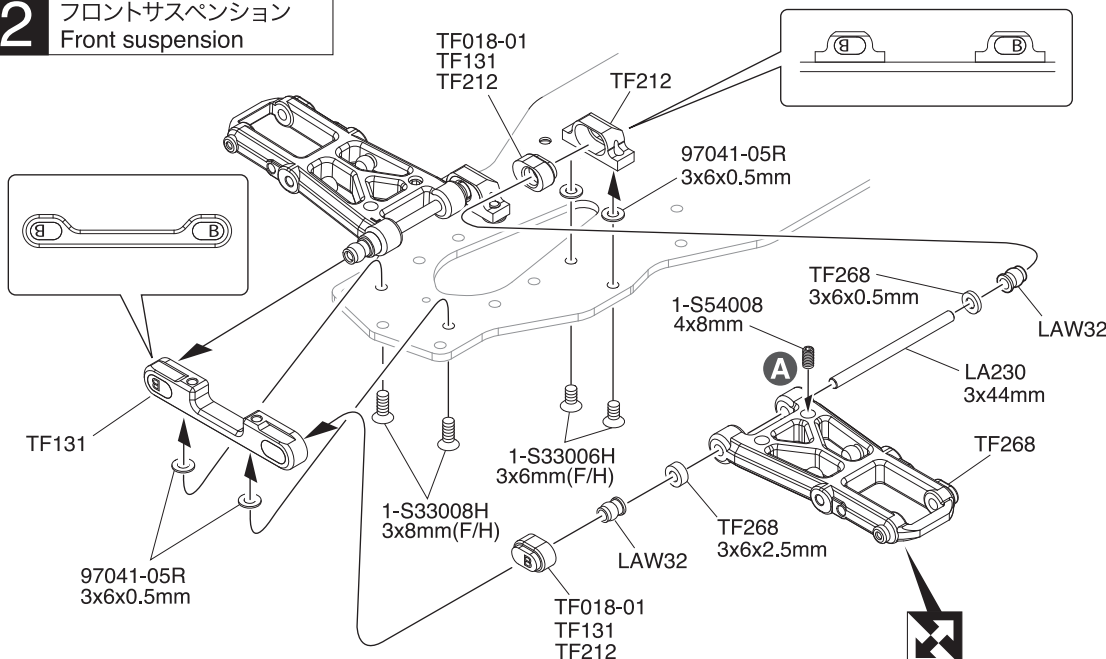
■ キット標準  
Standard rear default.

## 2 No.1

- 3 x 6mm サラヘックスビス  
F/H Hex Screw ..... 4
- 3 x 8mm サラヘックスビス  
F/H Hex Screw ..... 2
- 4 x 8mm セットビス  
Set Screw ..... 2
- 3 x 6 x 0.5mm アルミカラー (レッド)  
Aluminum Collar (Red) ..... 6
- サスブッシュ (白)  
Suspension Bush (White) ..... 4
- サスブッシュホルダー(B)  
Suspension Bush Holder (B) ..... 4
- 3 x 44mm シャフト  
Shaft ..... 2

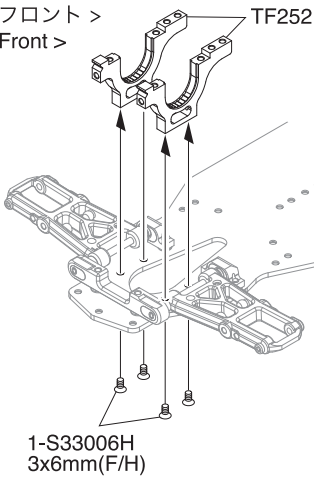


# 2 フロントサスペンション Front suspension



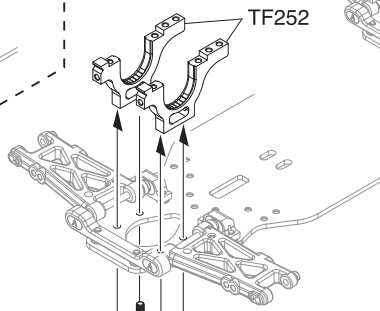
### 3 バルクヘッド Bulkhead

<フロント>  
<Front>

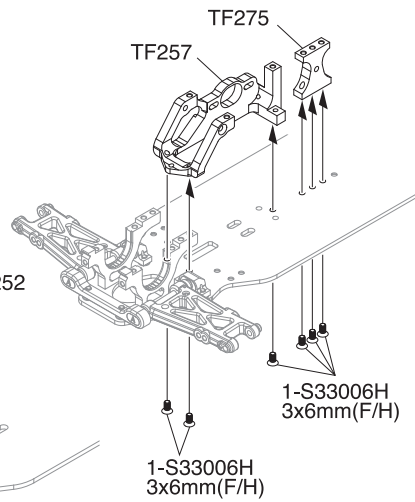


1-S33006H  
3x6mm(F/H)

<リヤ>  
<Rear>



1-S33006H  
3x6mm(F/H)



TF275  
TF257

1-S33006H  
3x6mm(F/H)

### 3 No.1

3 x 6mm サラヘックスビス  
F/H Hex Screw 14

### 4 No.2

Oリング (4.5x1)  
O-ring (4.5x1)



5 x 12 x 0.15mm シム  
Shim

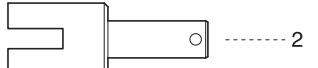


2 x 8.8mm ピン  
Pin

5 x 8mm プラメタル  
Plastic Bush

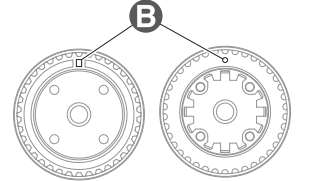
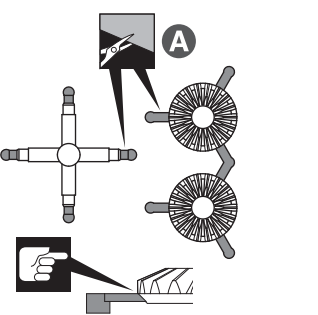


デフシャフト  
Diff. Shaft



2.6 x 6mm サラヘックスビス  
F/H Hex Screw

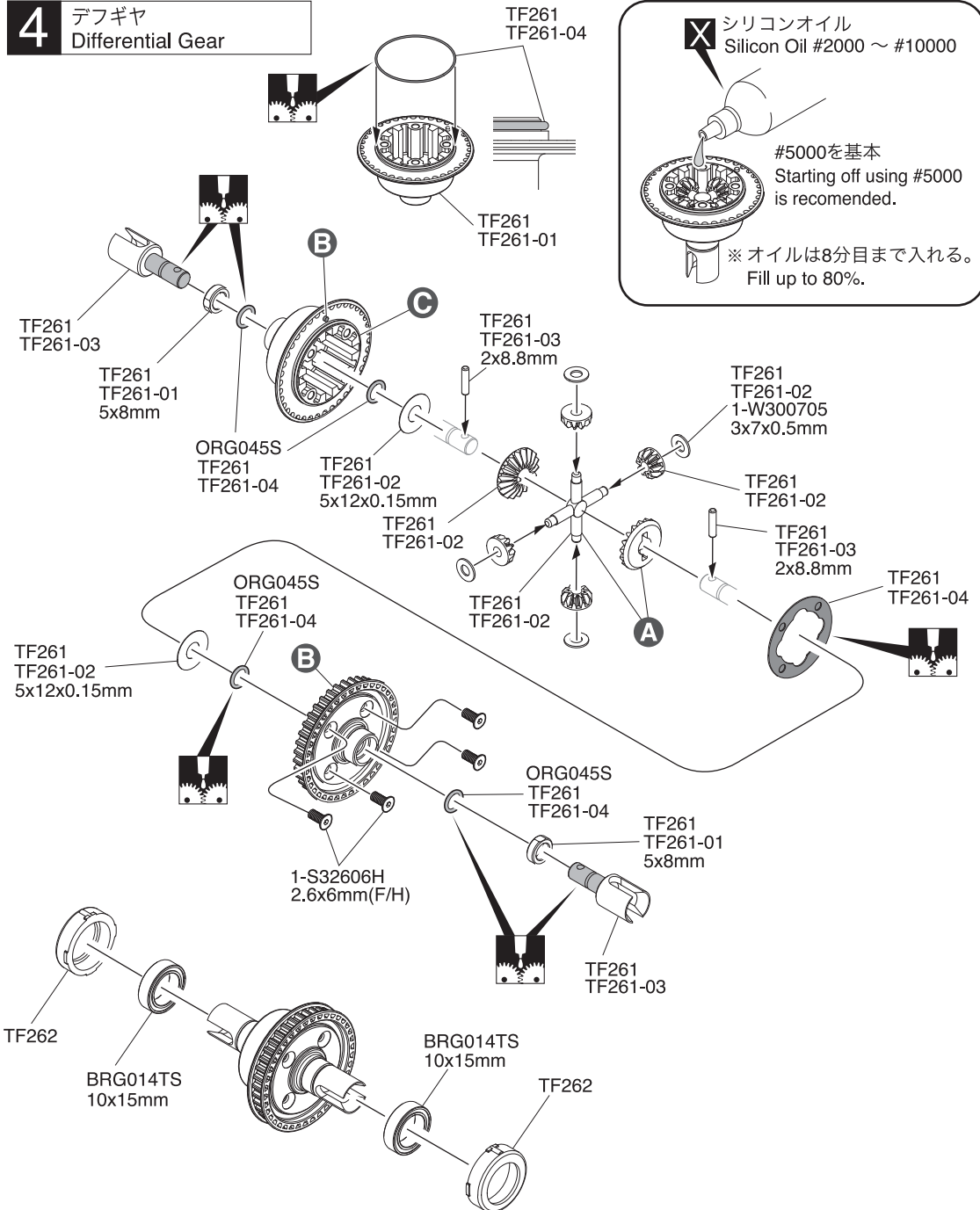
10 x 15 x 4mm ベ어링  
Ball Bearing



▶ 凹凸を合わせて組み立てる。  
Assemble by matching the bump dent area.

◎ Oリングを挟まないように  
注意して組み立てる。  
Be careful not to have the  
O-ring in between when  
assembling.

### 4 デフギヤ Differential Gear



シリコンオイル  
Silicon Oil #2000 ~ #10000

#5000を基本  
Starting off using #5000  
is recommended.

※ オイルは8分目まで入れる。  
Fill up to 80%.

TF261 TF261-04

TF261 TF261-01

TF261 TF261-03

TF261 TF261-01 5x8mm

ORG045S TF261 TF261-04

TF261 TF261-02 5x12x0.15mm

TF261 TF261-02

TF261 TF261-02

TF261 TF261-02

TF261 TF261-02

TF261 TF261-02

TF261 TF261-03 2x8.8mm

TF261 TF261-02 1-W300705 3x7x0.5mm

TF261 TF261-02

TF261 TF261-03 2x8.8mm

TF261 TF261-04

ORG045S TF261 TF261-04

TF261 TF261-02 5x12x0.15mm

1-S32606H 2.6x6mm(F/H)

TF261 TF261-01 5x8mm

TF261 TF261-03

TF261 TF261-04

TF261 TF261-01 5x8mm

TF261 TF261-03

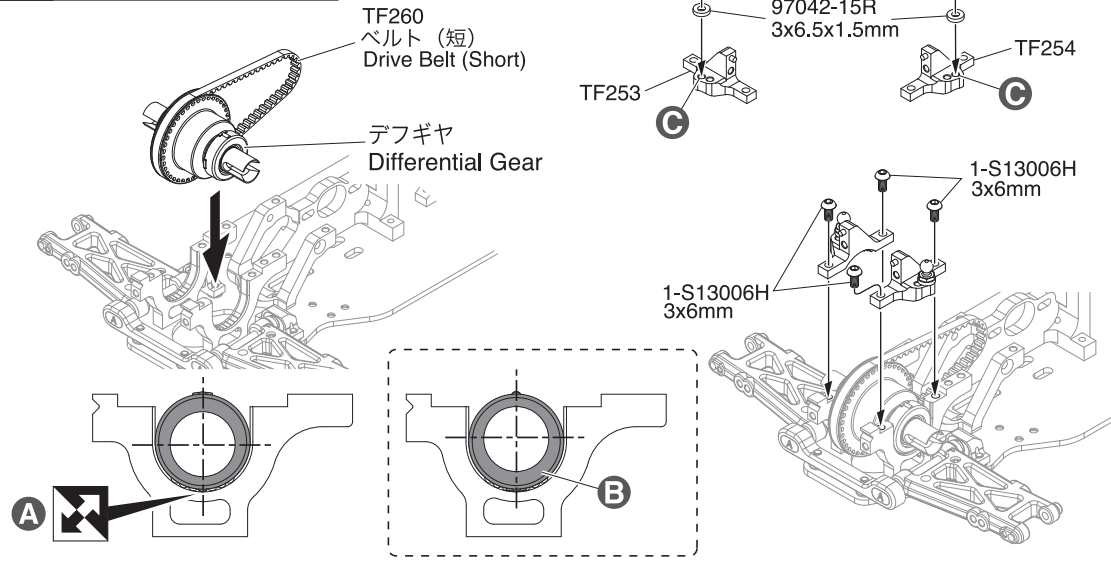
TF262

BRG014TS 10x15mm

BRG014TS 10x15mm

TF262

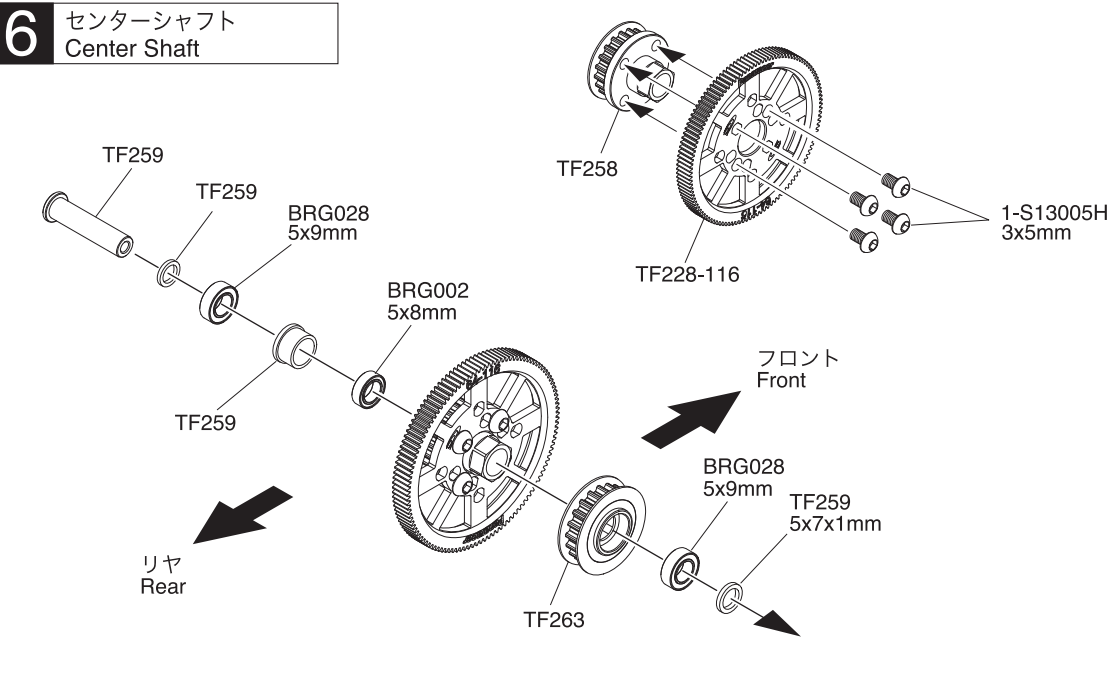
## 5 リヤバルクヘッド Rear Bulkhead



## 5 No.3

- 3 x 6mm ボタンヘックスビス  
Button Hex Screw ..... 4
  - 3 x 7 x 1.5mm アルミカラー (レッド)  
Aluminum Collar (Red) ..... 2
  - 4.8mm ボールスタッド (S)  
Ball Stud (S) ..... 2
- A** ノッチ部は左右を同じ位置に合わせる。  
Align notches to the same position on left and right sides.
- B** デフの高さを調整できます。  
The height of the differential gear can be adjusted.
- C** 取付穴。  
Holes for mounting.

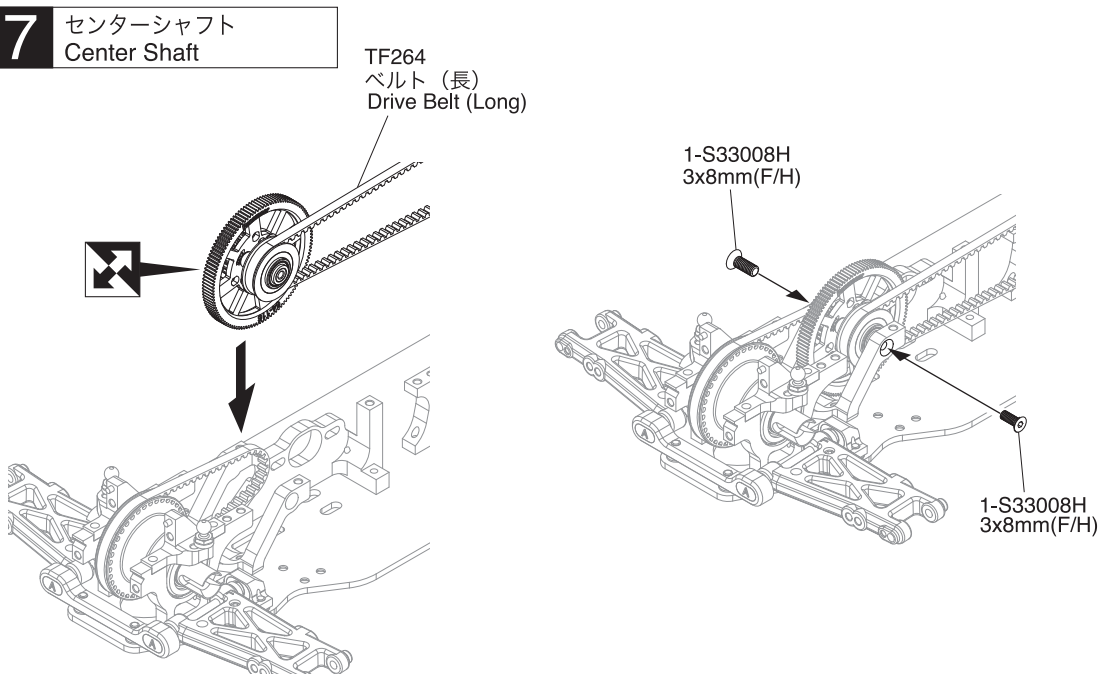
## 6 センターシャフト Center Shaft



## 6 No.3

- 3 x 5mm ボタンヘックスビス  
Button Hex Screw ..... 4
- 5 x 9mm ベアリング  
Ball Bearing ..... 2
- 5 x 8mm ベアリング  
Ball Bearing ..... 1
- 5 x 7 x 1mm アルミカラー  
Aluminum Collar ..... 2

## 7 センターシャフト Center Shaft



## 7 No.3

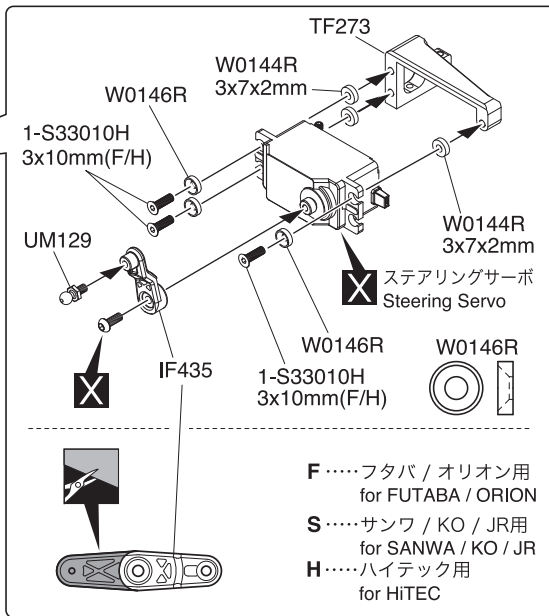
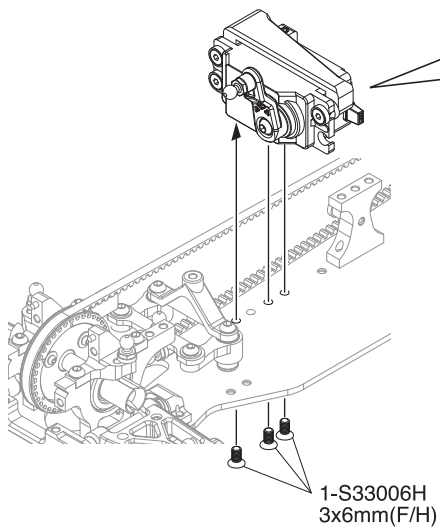
- 3 x 8mm サラヘックスビス  
F/H Hex Screw ..... 2







# 11 ステアリングサーボ Steering Servo



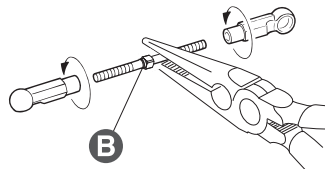
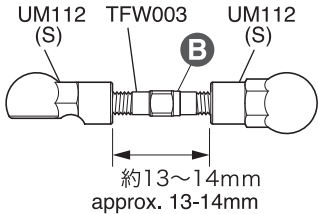
# 11 No.4

- 3 x 6mm サラヘックスビス  
F/H Hex Screw ..... 3
- 3 x 10mm サラヘックスビス  
F/H Hex Screw ..... 3
- 4.8mm ボールスタッド(S)  
Ball Stud (S) ..... 1
- 3 x 7 x 2mm アルミカラー  
Aluminum Collar ..... 3
- M3 アルミワッシャー (レッド)  
Flat Head Washer (Red) ..... 3

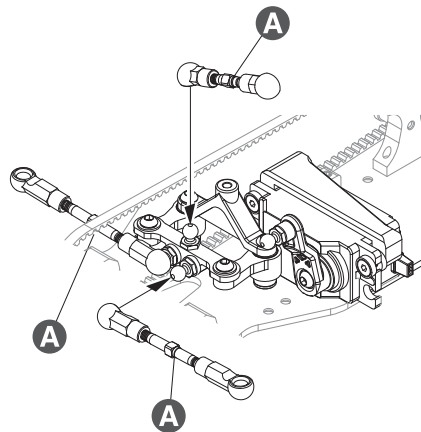
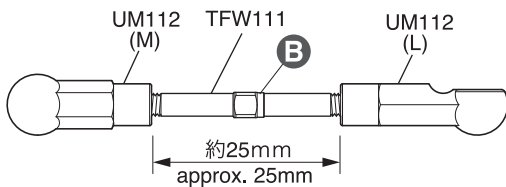
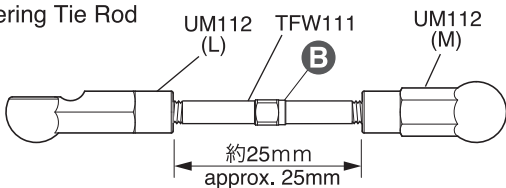
# 12 ステアリングサーボ Steering Servo



## ● サーボロッド Servo Rod



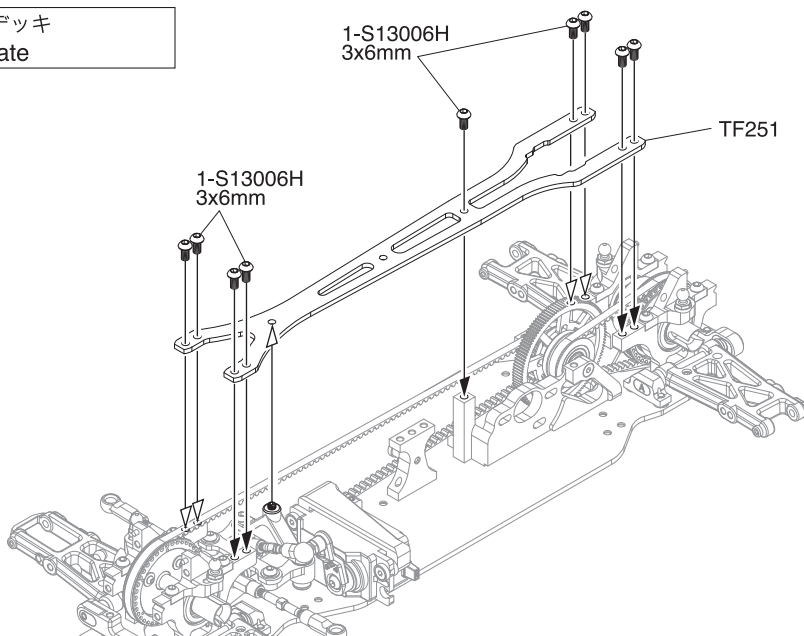
## ● ステアリングタイロッド Steering Tie Rod



# 12 No.4

- 4.8mm ボールエンド (S)  
Ball End (Short) ..... 2
- 4.8mm ボールエンド (M)  
End (Medium) ..... 2
- 4.8mm ボールエンド (L)  
Ball End (Long) ..... 2
- 3 x 25mm アジャストロッド  
Adjust Rod ..... 1
- 3 x 40mm アジャストロッド  
Adjust Rod ..... 2
- A** 段のある方。  
Projection.  
Note direction.
- B** 段のある方が逆ネジ。  
The side with the step  
is a reverse screw.

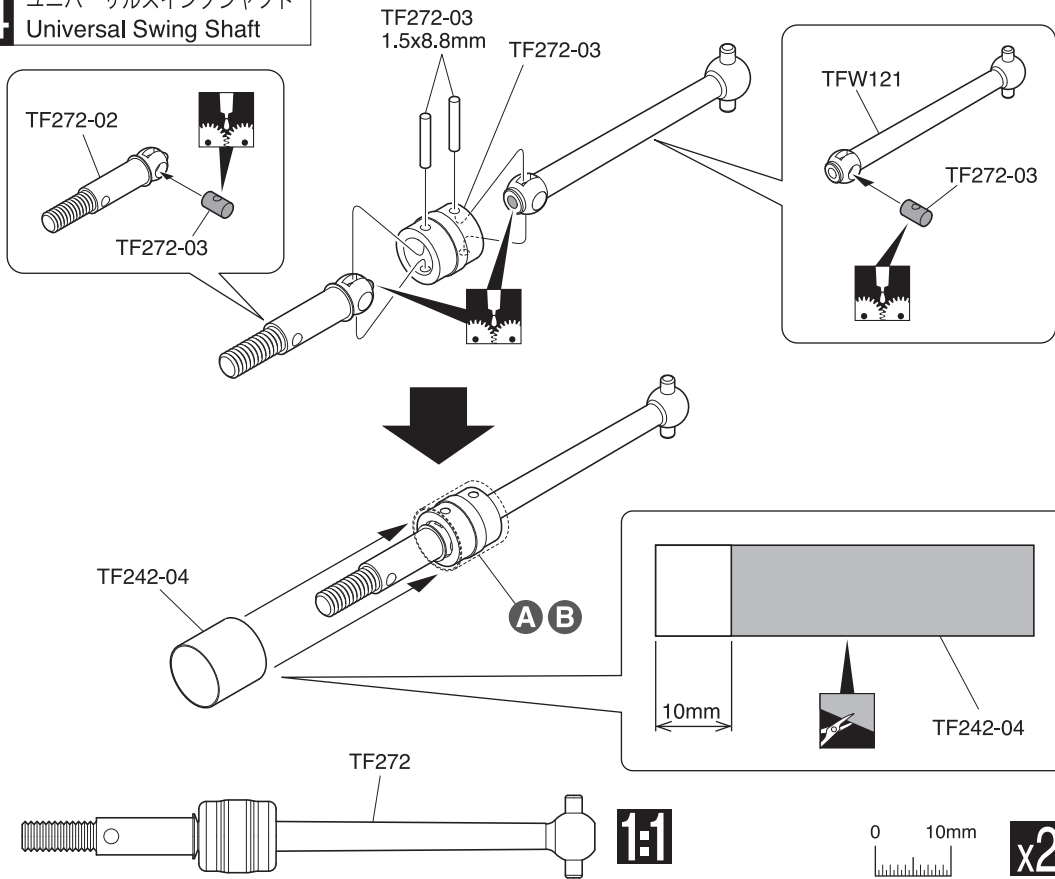
# 13 アッパーデッキ Upper Plate



# 13 No.7

- 3 x 6mm ボタンヘックスビス  
Button Hex Screw ..... 9

# 14 ユニバーサルスイングシャフト Universal Swing Shaft



# 14 No.5

1.5 x 8.8mm ピン  
Pin ----- 4

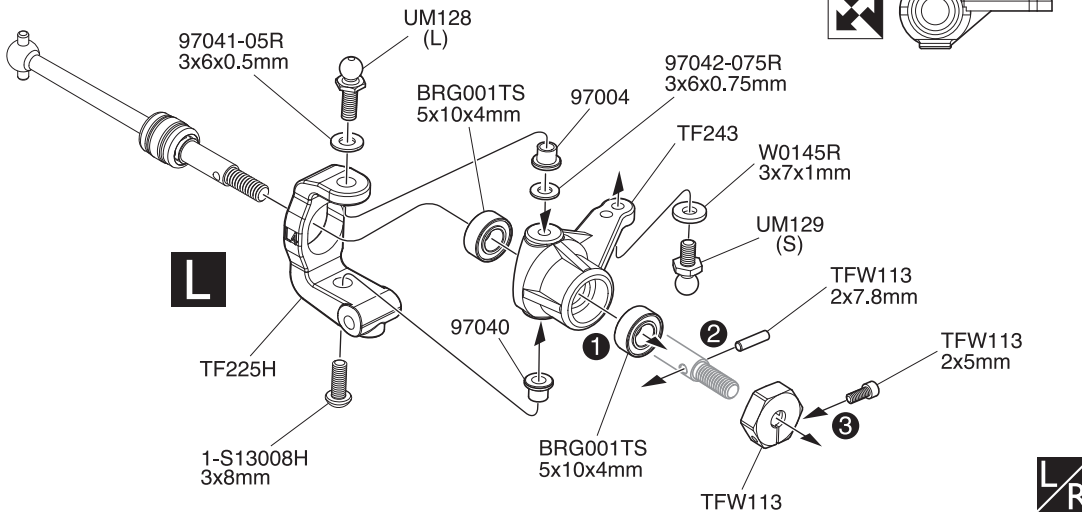
**A** ドライヤー等で熱を加え収縮させ固定する。  
Heat is applied to TF242-04 with a drier, TF242-04 is shrunk, and it fixes.

**B** ホイールシャフトにかからないようにする。  
TF242-04 is kept from wearing to wheel shaft.

# 15 No.6

2 x 5mm キャップビス  
Cap Screw ----- 2  
3 x 8mm ボタンヘックスビス  
Button Hex Screw ----- 2  
3 x 6 x 0.5mm アルミカラー (レッド)  
Aluminum Collar (Red) ----- 2

# 15 フロントサスペンション Front Suspension

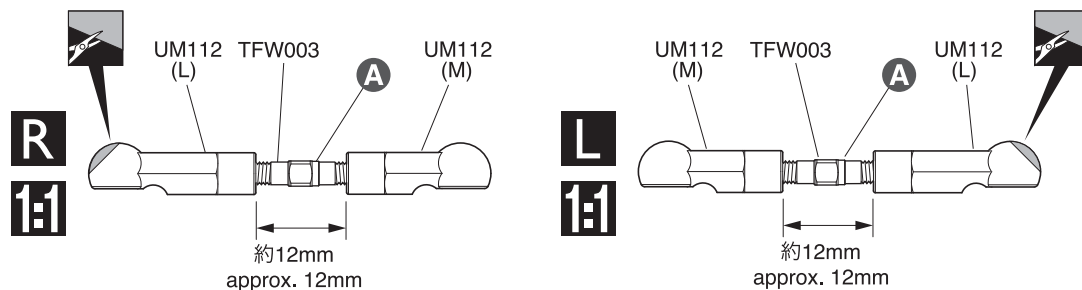


3 x 6 x 0.75mm アルミカラー (レッド)  
Aluminum Collar (Red) ----- 2  
3 x 7 x 1mm アルミカラー (レッド)  
Aluminum Collar (Red) ----- 2  
5 x 10 x 4mm ベアリング  
Ball Bearing ----- 4  
3 x 4 mm キングピンスリーブ  
King Pin Sleeve ----- 4  
4.8mm ボールスタッド(S)  
Ball Stud (S) ----- 2  
4.8mm ボールスタッド(L)  
Ball Stud (L) ----- 2  
2 x 7.8mm ピン  
Pin ----- 2

# 16 フロントサスペンション Front Suspension



## ● フロントアッパーロッド Front Upper Rod

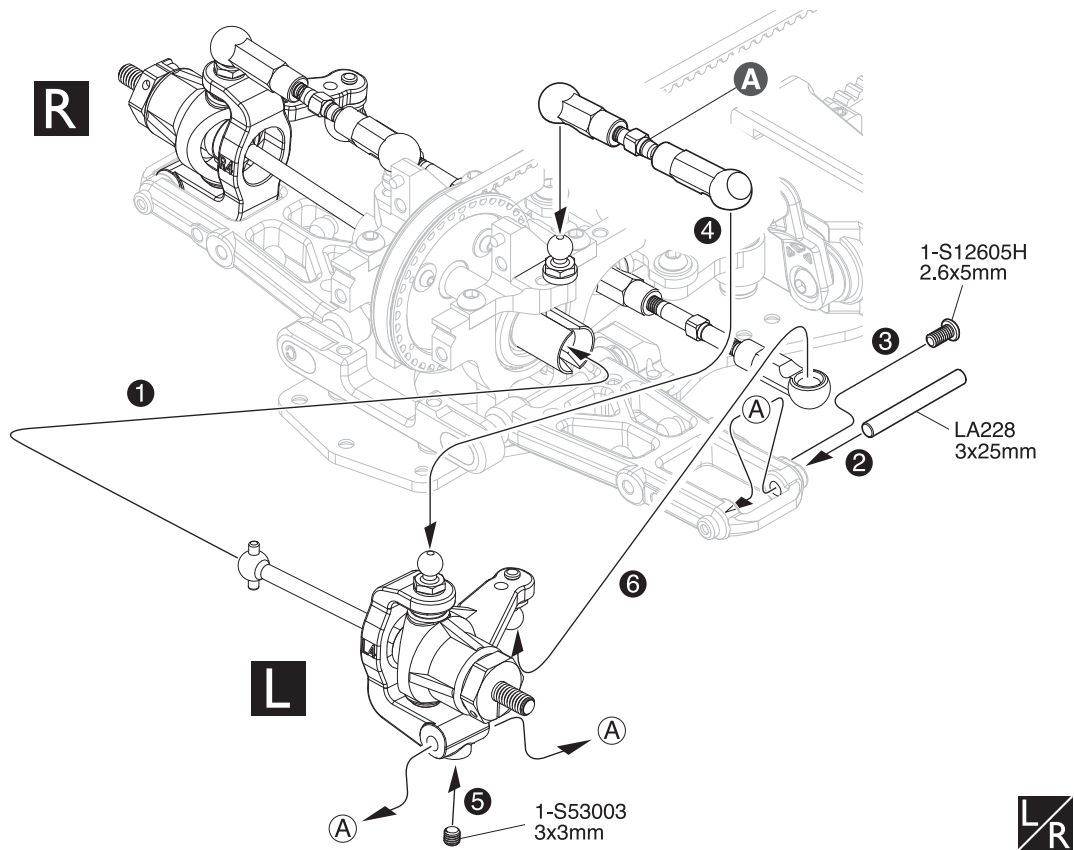


# 16 No.4

4.8mm ボールエンド (M)  
Ball End (Medium) ----- 2  
4.8mm ボールエンド (L)  
Ball End (Long) ----- 2  
3 x 25mm アジャストロッド  
Adjust Rod ----- 2

**A** 段のある方。  
Projection.  
Note direction.

# 17 フロントサスペンション Front Suspension



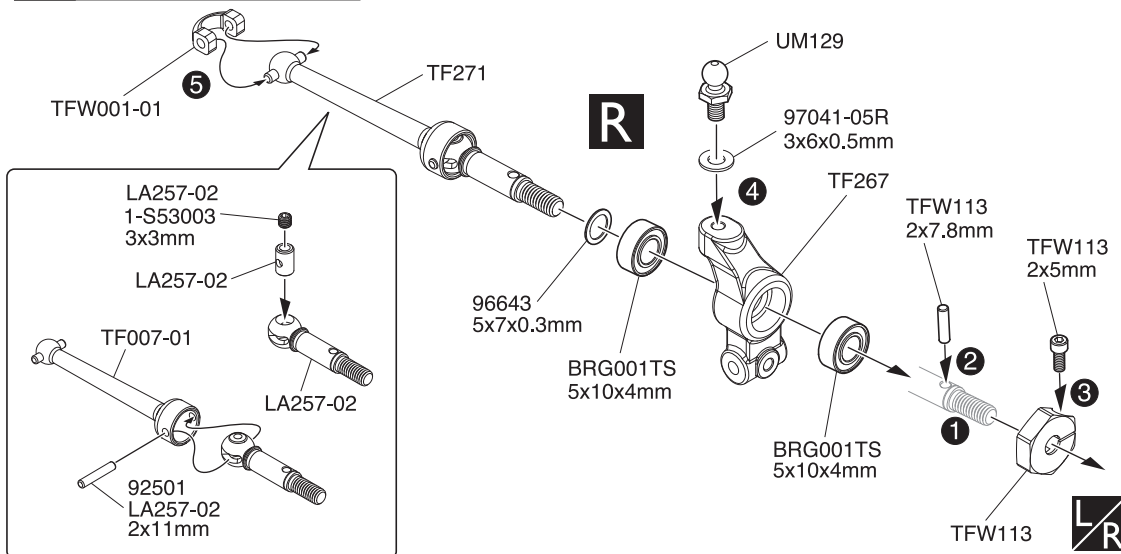
# 17 No.6

- 2.6 x 5mm ボタンヘックスビス  
Button Hex Screw ..... 2
- 3 x 3mm セットビス  
Set Screw ..... 2
- 3 x 25mm シャフト  
Shaft ..... 2

**A** 段のある方。  
Projection.  
Note direction.



# 18 リヤサスペンション Rear Suspension




# 18 No.5, No.6

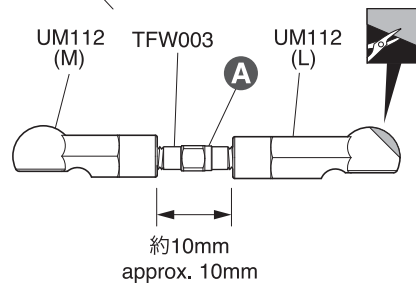
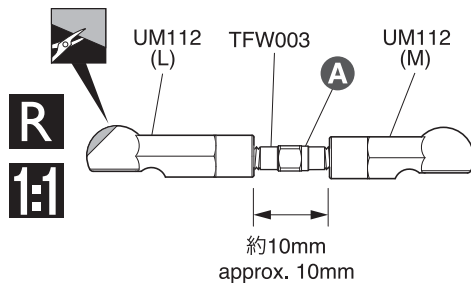
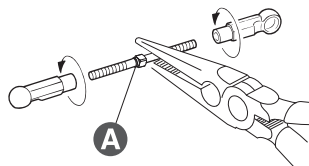
- 2 x 5mm キャップビス  
Cap Screw ..... 2
- 5 x 10 x 4mm ベアリング  
Ball Bearing ..... 4
- 5 x 7 x 0.3mm ワッシャー  
Washer ..... 2
- 2 x 7.8mm ピン  
Pin ..... 2
- 3 x 6 x 0.5mm アルミカラー (レッド)  
Aluminum Collar (Red) ..... 2



# 19 リヤサスペンション Rear Suspension



## ● リヤアッパーロッド Rear Upper Rod



# 19 No.4

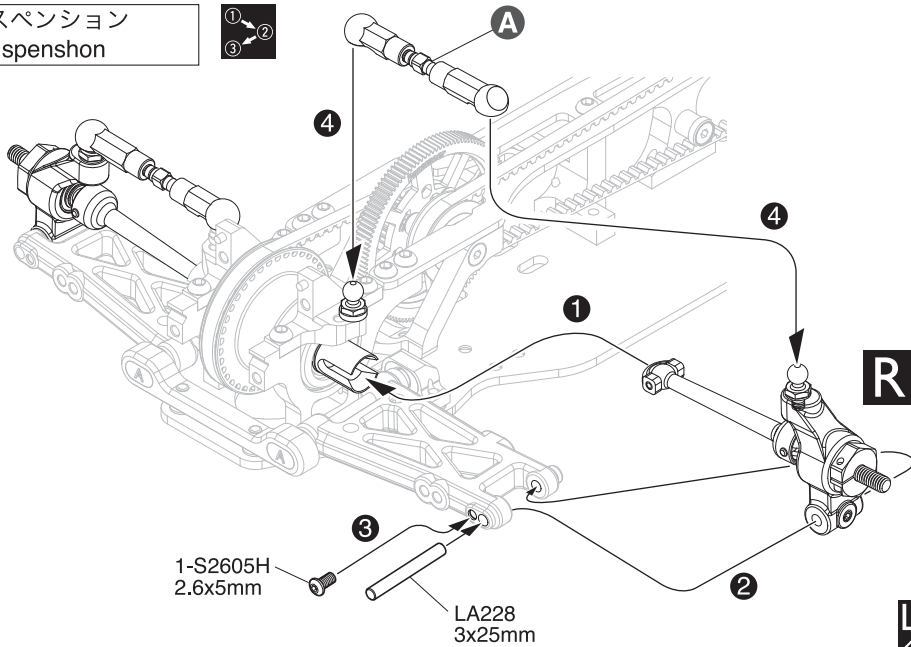
- 4.8mm ボールエンド (L)  
Ball End (Long) ..... 2
- 4.8mm ボールエンド (M)  
Ball End (Medium) ..... 2
- 3 x 25mm アジャストロッド  
Adjust Rod ..... 2

**A** 段のある方。  
Projection.  
Note direction.

## 20 リヤサスペンション Rear Suspension



**L**



1-S2605H  
2.6x5mm

LA228  
3x25mm



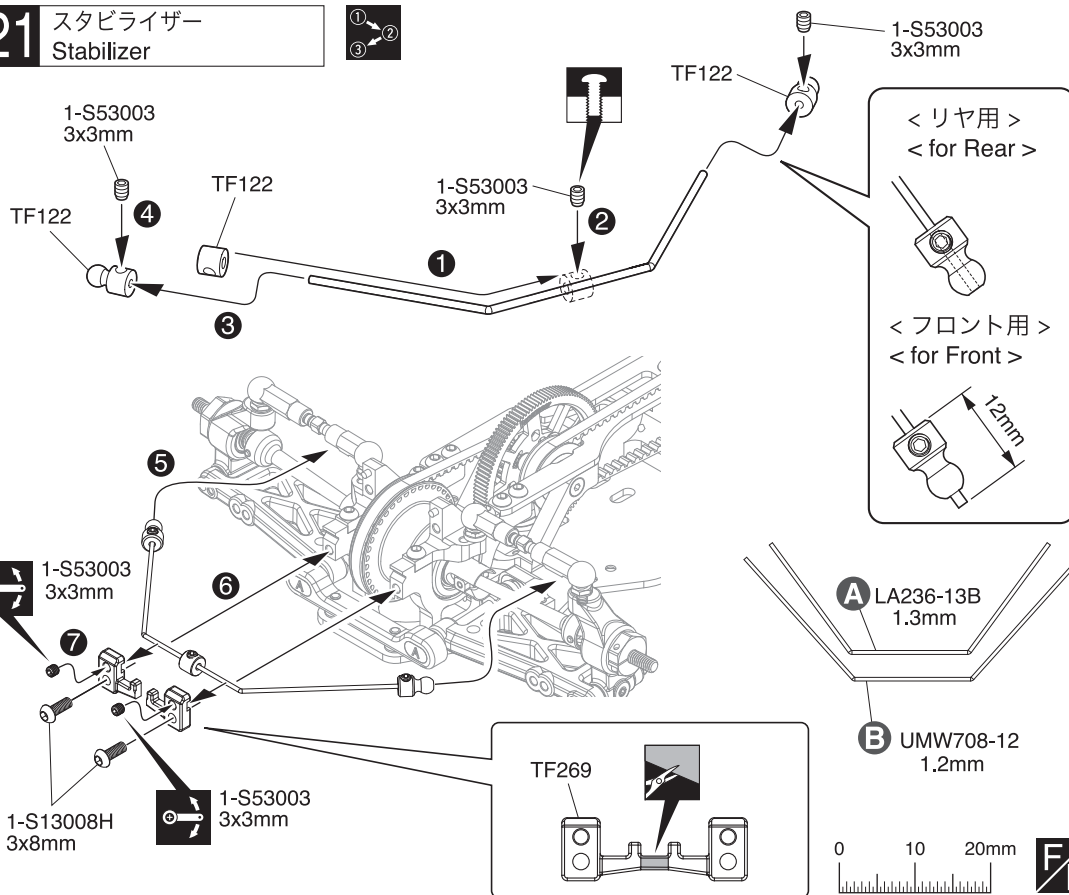
## 20 No.6

2.6 x 5mm ボタンヘックスビス  
Button Hex Screw ..... 2

3 x 25mm シャフト  
Shaft ..... 2

**A** 段のある方。  
Projection.  
Note direction.

## 21 スタビライザー Stabilizer



1-S53003  
3x3mm

TF122

1-S53003  
3x3mm

TF122

1-S53003  
3x3mm

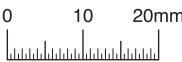
<リヤ用>  
<for Rear>

<フロント用>  
<for Front>



**A** LA236-13B  
1.3mm

**B** UMW708-12  
1.2mm



## 21 No.7

3 x 3mm セットビス  
Set Screw ..... 10

2mm ストッパー (レッド)  
Stopper (Red) ..... 2

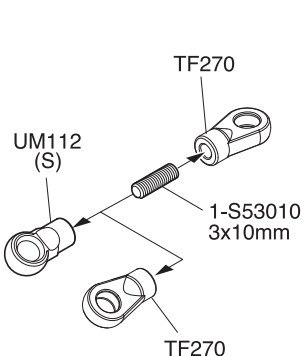
4.8mm スタビボール(レッド)  
Stabilizer Ball (Red) ..... 4

3 x 8mm ボタンヘックスビス  
Button Hex Screw ..... 4

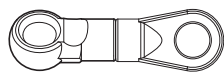
**A** <フロント用>  
<for Front>  
1.3mm (オレンジ)  
1.3mm (Orange)

**B** <リヤ用>  
<for Rear>  
1.2mm (赤)  
1.2mm (Red)

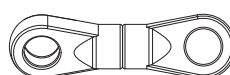
## 22 スタビライザー Stabilizer



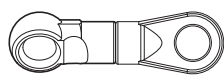
<リヤ左側用>  
<for Left of Rear>



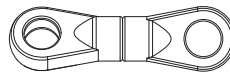
<フロント左側用>  
<for Left of Front>



<リヤ右側用>  
<for Right of Rear>



<フロント右側用>  
<for Right of Front>



## 22 No.7

4.8mm ボールエンド (S)  
Ball End (Short) ..... 2

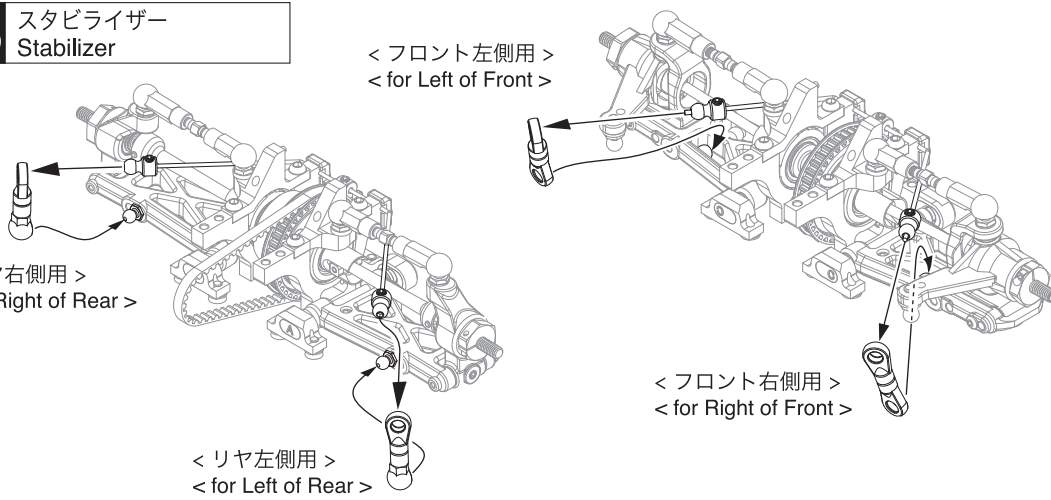
4.8mm ボールエンド  
Ball End ..... 6

3 x 10mm セットビス  
Set Screw ..... 4



## 23 スタビライザー Stabilizer

< リヤ右側用 >  
< for Right of Rear >

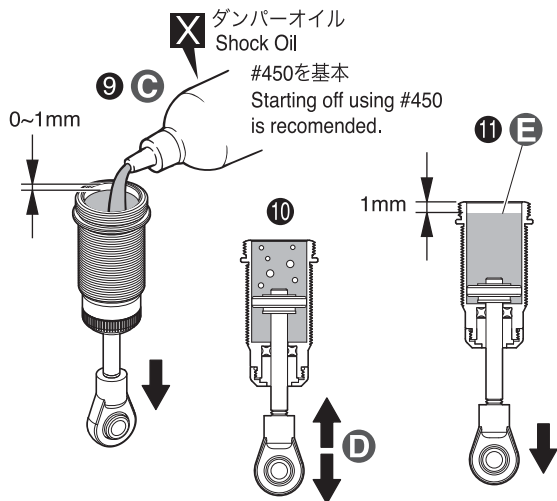
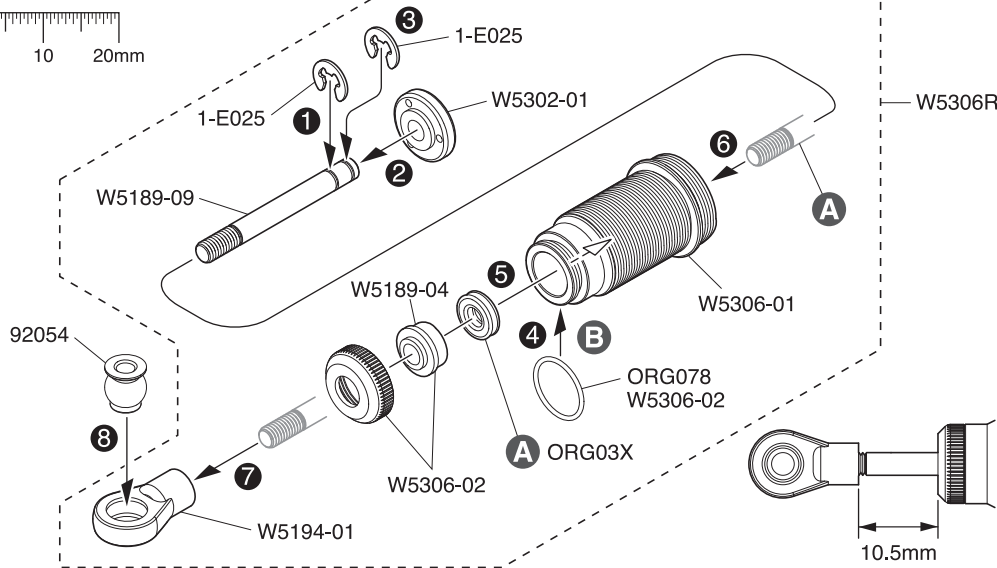
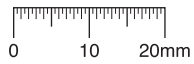


< フロント左側用 >  
< for Left of Front >

< フロント右側用 >  
< for Right of Front >

< リヤ左側用 >  
< for Left of Rear >

## 24 ダンパー Shock Absorber



**X** ダンパーオイル  
Shock Oil

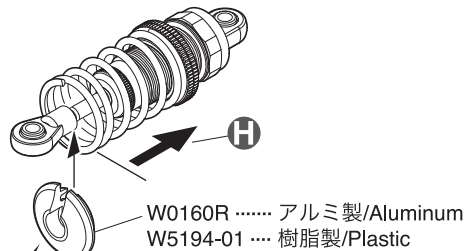
#450を基本  
Starting off using #450  
is recommended.

0~1mm

1mm

W5189-29

W5306R



キットにはアルミ製と樹脂製が付属します。  
Both aluminum and plastic version  
are included.

**x4**

## 23

## 24 No.8

ダンパーピストン (311)  
Shock Piston (311)



5.8mm ボールエンド (S)  
Ball End (S) ..... 4



3 x 7 x 5mm プラカラー  
Plastic Collar ..... 4



E2.5 Eリング  
E-ring ..... 8



Oリング  
O-ring ..... 4



Oリング (小)  
O-ring (S) ..... 4



X-Oリング  
X O-ring ..... 4



5.8mm 座付きボール  
Flange Ball ..... 8



5.8mm 座付きボール  
Flange Ball ..... 8

**A** オイルを少し付ける。  
Put a little oil.

**B** ネジ部の根元に付ける。  
Apply to the base of the screw.

**C** ピストンを下げ、オイルを図の位置まで入れる。  
Pull down the piston and slowly fill in oil.

**D** 上下させ、気泡をとる。  
Move the piston up and down to get rid of air bubbles.

**E** もう一度図の位置までオイルを足す。  
Add oil one more time up to the brim.


**F** シャフトを縮める。  
Push the shock shaft.

**G** あふれたオイルをふきとる。  
Wipe away excess oil.

**H** スプリングを縮めて入れる。  
Compress the spring and install.



## 25 フロントサスペンション Front Suspension



25 No.7

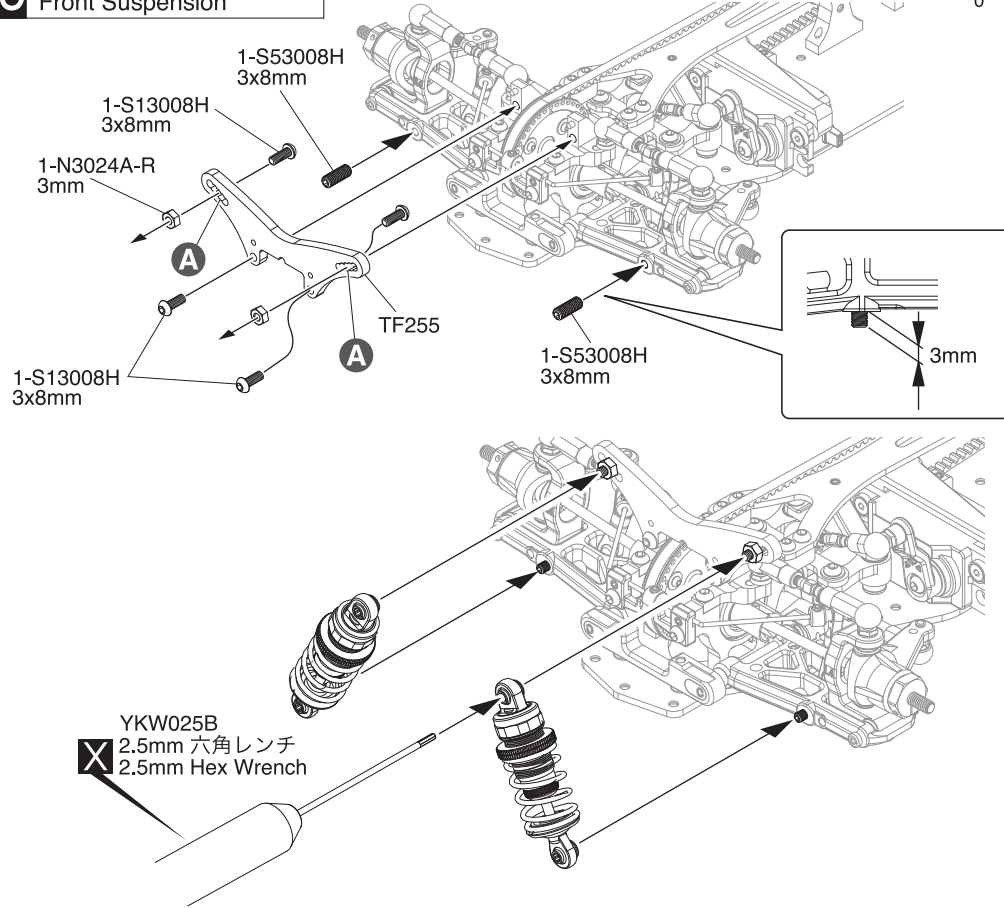
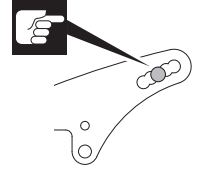
3 x 8mm ボタンヘックスビス  
Button Hex Screw 4

3mm アルミナット(赤)  
Aluminum Nut (Red) 2

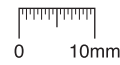
3 x 8mm セットスビス  
Set Screw 2

3 x 8mm セットスビス  
Set Screw 2

A 取付穴。  
Holes for mounting.



## 26 リヤサスペンション Rear Suspension



26 No.7, No.9

3 x 8mm ボタンヘックスビス  
Button Hex Screw 4

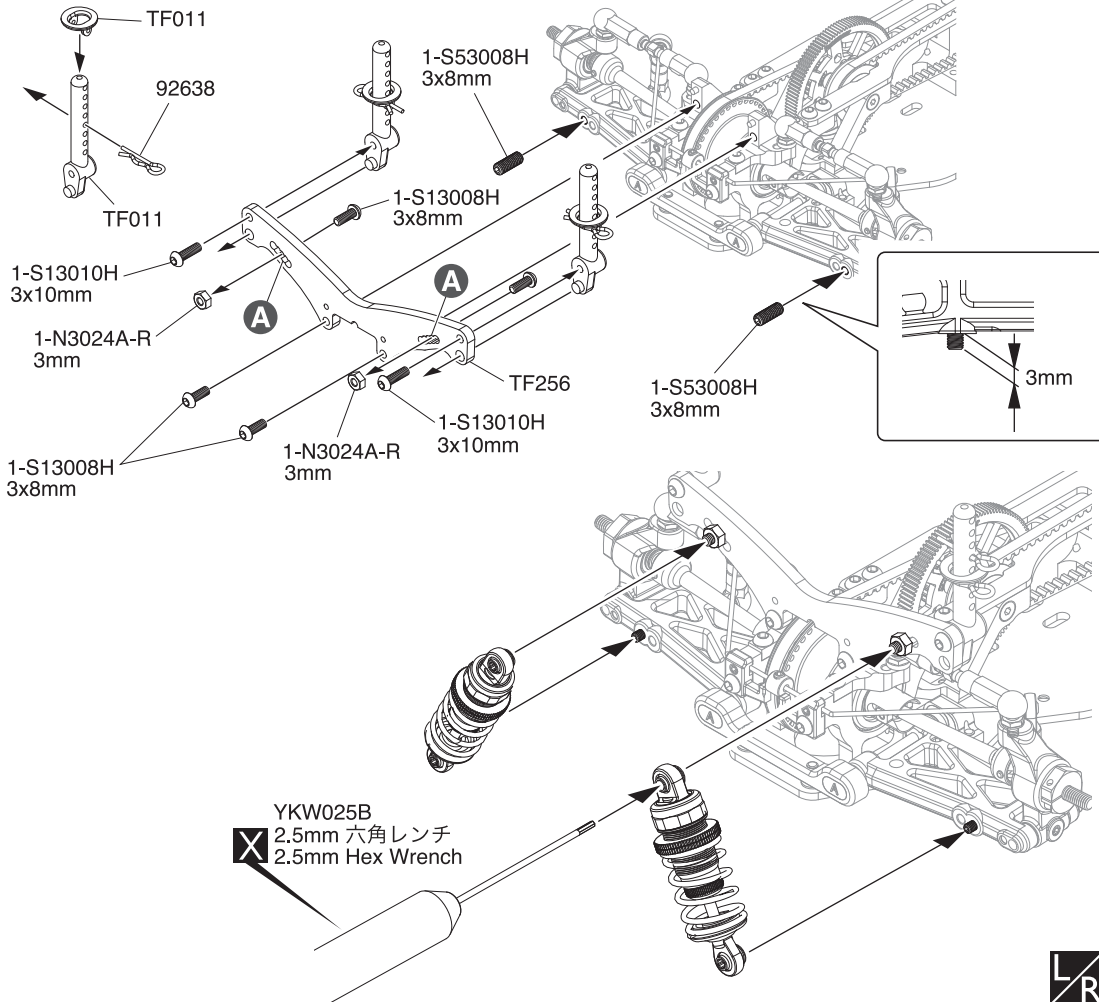
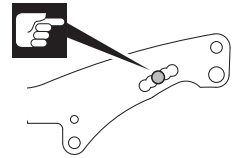
3 x 10mm ボタンヘックスビス  
Button Hex Screw 2

3mm アルミナット(赤)  
Aluminum Nut (Red) 2

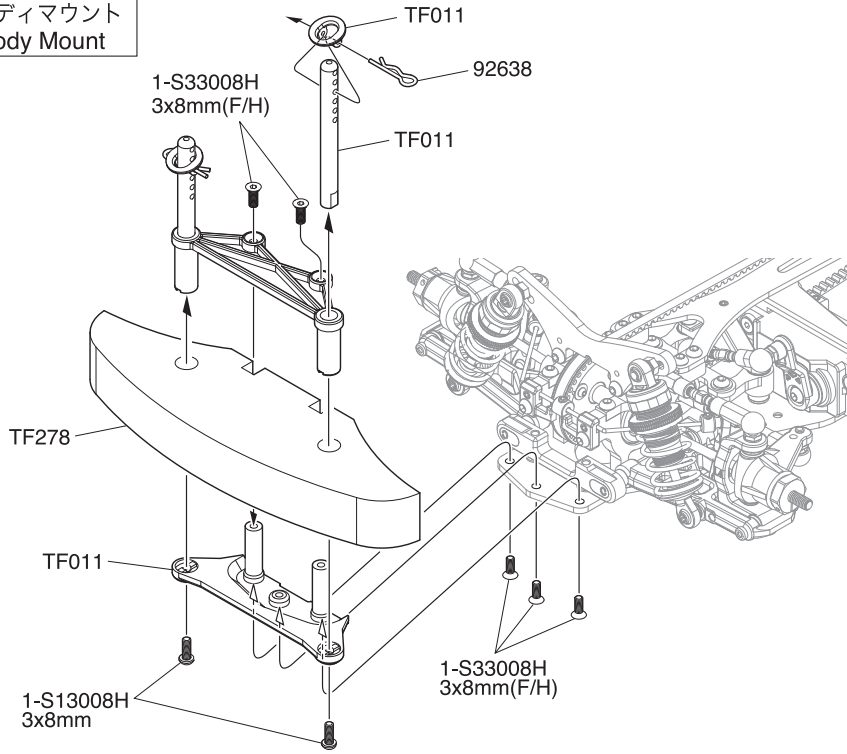
3 x 8mm セットスビス  
Set Screw 2

3 x 8mm セットスビス  
Set Screw 2

A 取付穴。  
Holes for mounting.



## 27 バンパー&ボディマウント Bumper & Body Mount



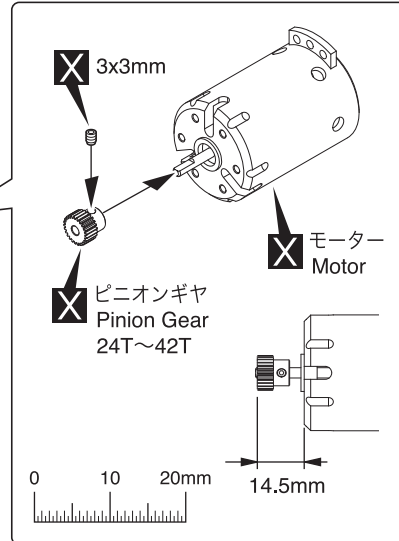
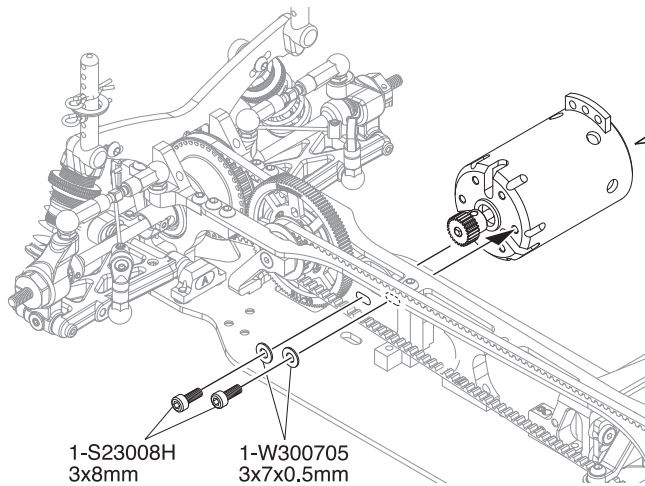
## 27 No.9

3 x 8mm サラヘックスビス  
F/H Hex Screw ..... 5

3 x 8mm ボタンヘックスビス  
Button Hex Screw ..... 2

フックピン  
Hook Pin ..... 2

## 28 モーター Motor



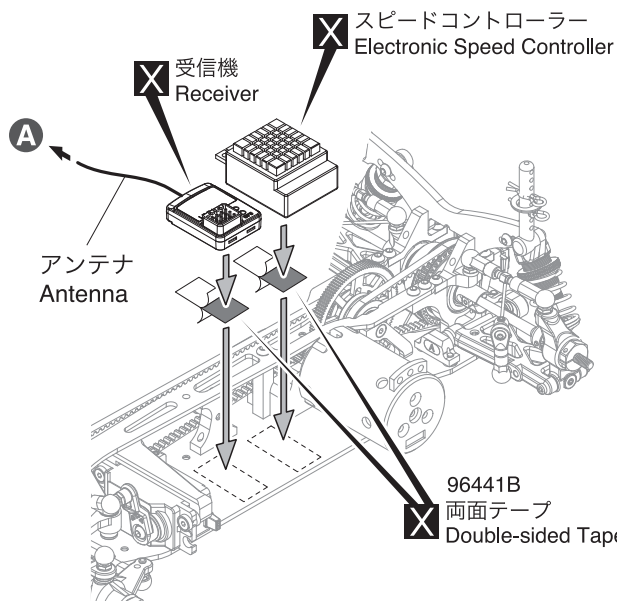
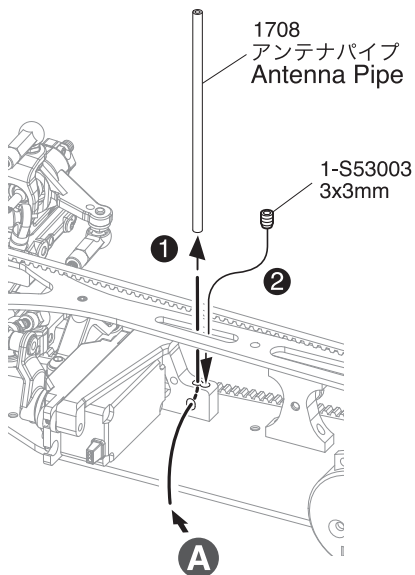
## 28 取説袋 Instruction Manual Bag

3 x 8mm キャップビス  
Cap Screw ..... 2

3 x 7 x 0.5mm ワッシャー  
Washer ..... 2

2次減速比 : 1.90  
2nd. Gear Ratio : 1.90  
(38T : 20T)

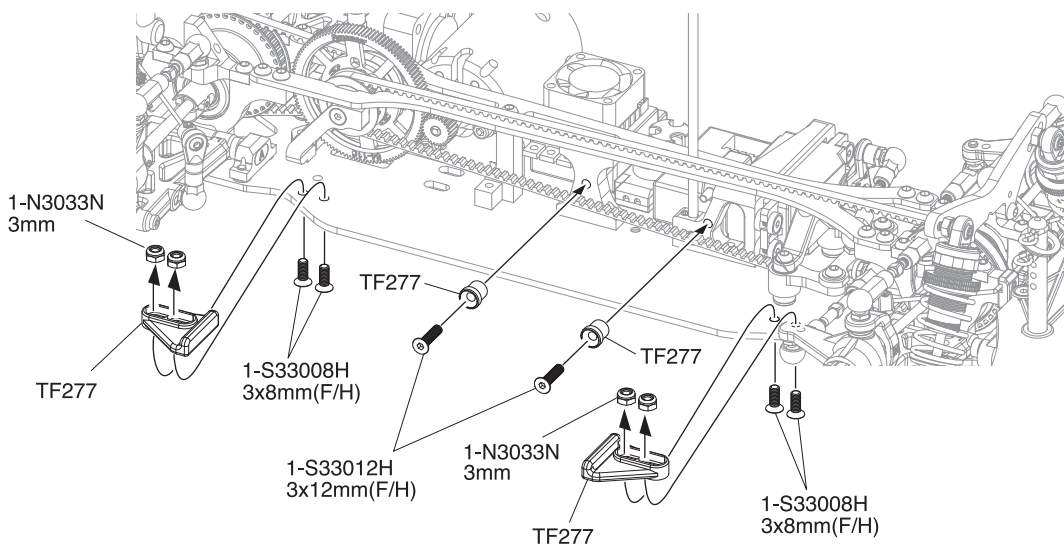
## 29 プロポ Radio



## 29 取説袋 Instruction Manual Bag

3 x 3mm セットビス  
Set Screw ..... 1

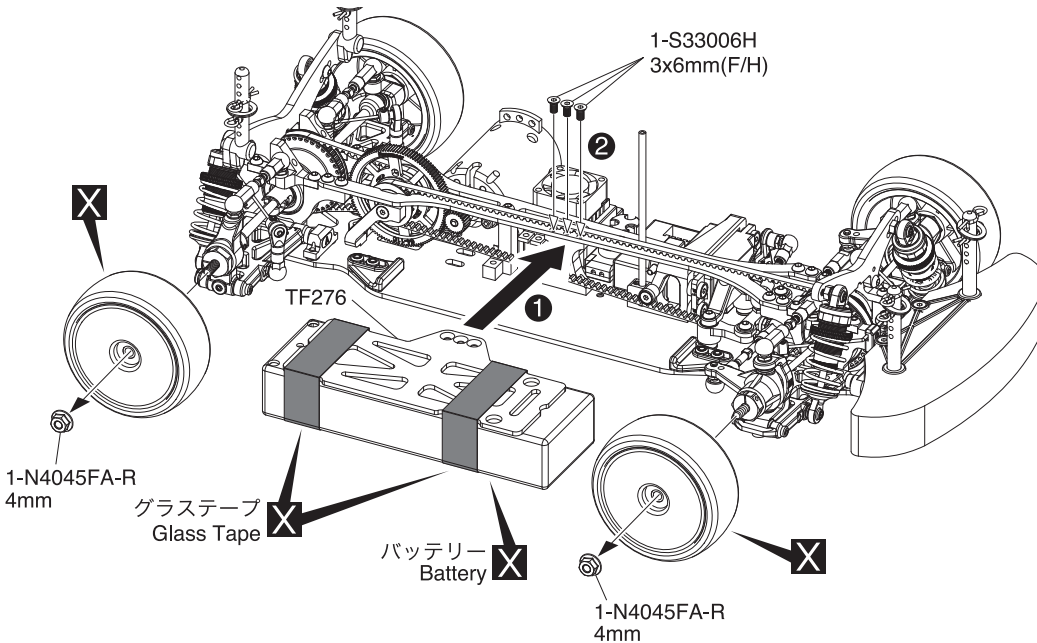
### 30 バッテリーホルダー Battery Holder



### 30 No.9

- 3 x 8mm サラヘックスビス  
F/H Hex Screw ..... 4
- 3 x 12mm サラヘックスビス  
F/H Hex Screw ..... 2
- 3mm ナイロンナット  
Nylon Nut ..... 4

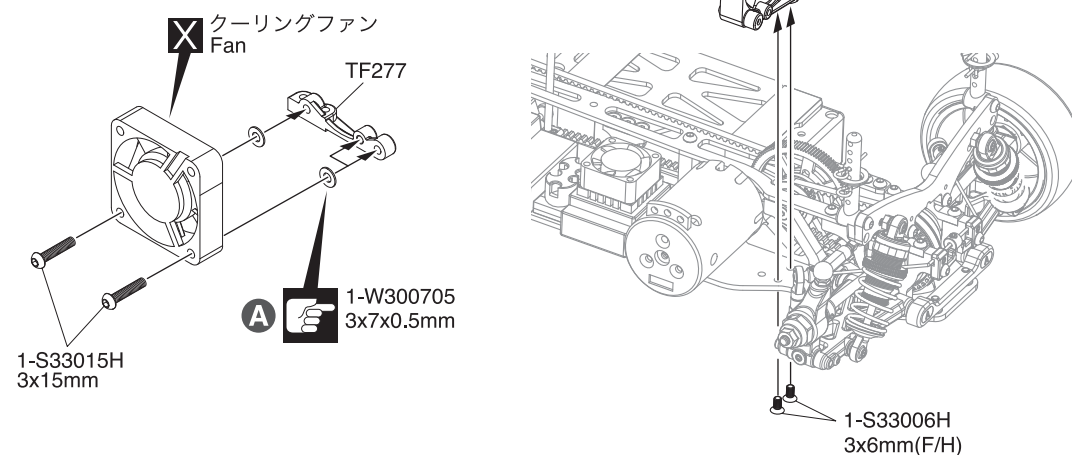
### 31 バッテリー&タイヤ Battery & Tire



### 31 No.9

- 3 x 6mm サラヘックスビス  
F/H Hex Screw ..... 3
- 4mm フランジアルミナット  
Flange Aluminum Nut ..... 4

### 32 クーリングファン Cooling Fan



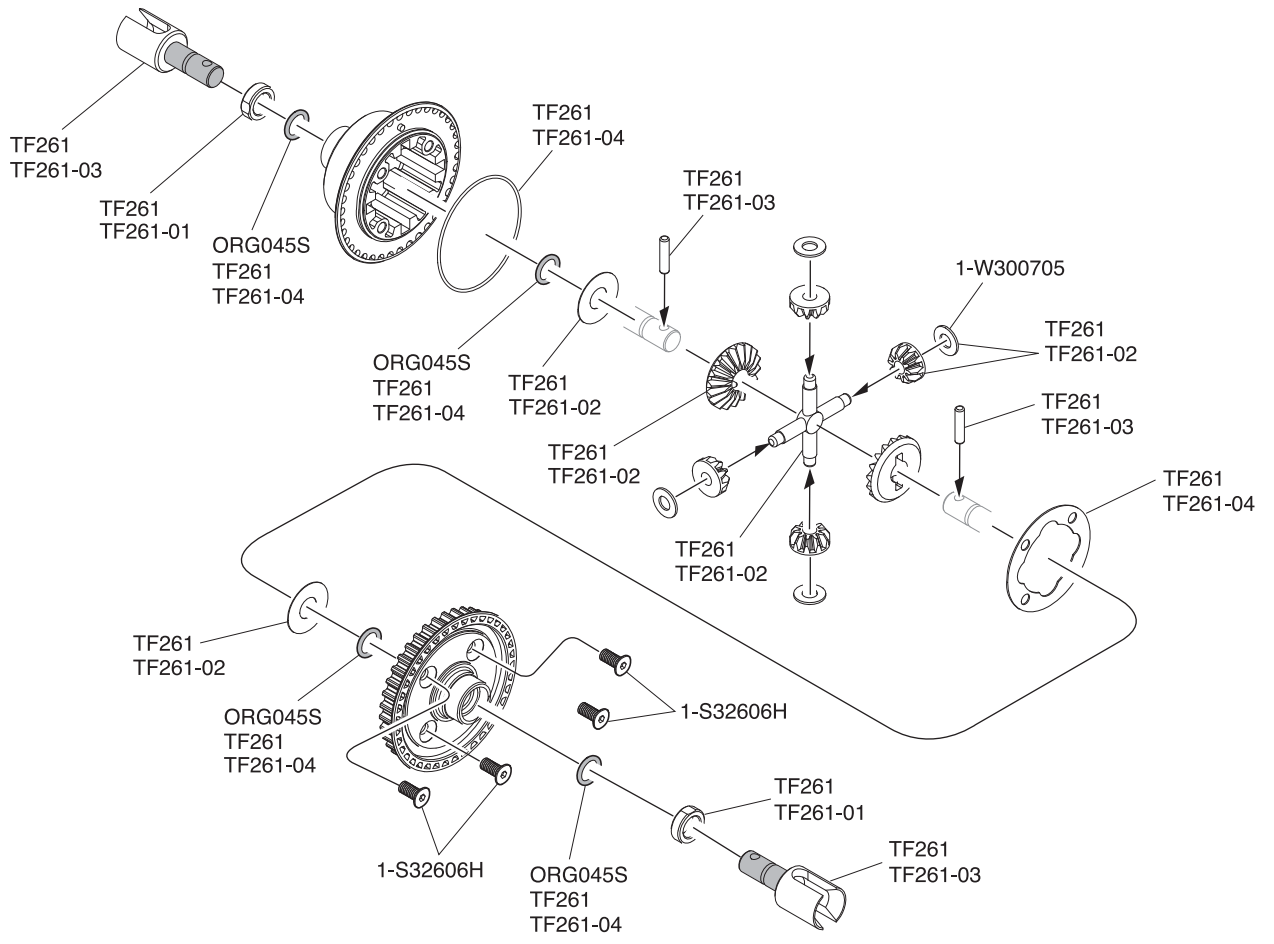
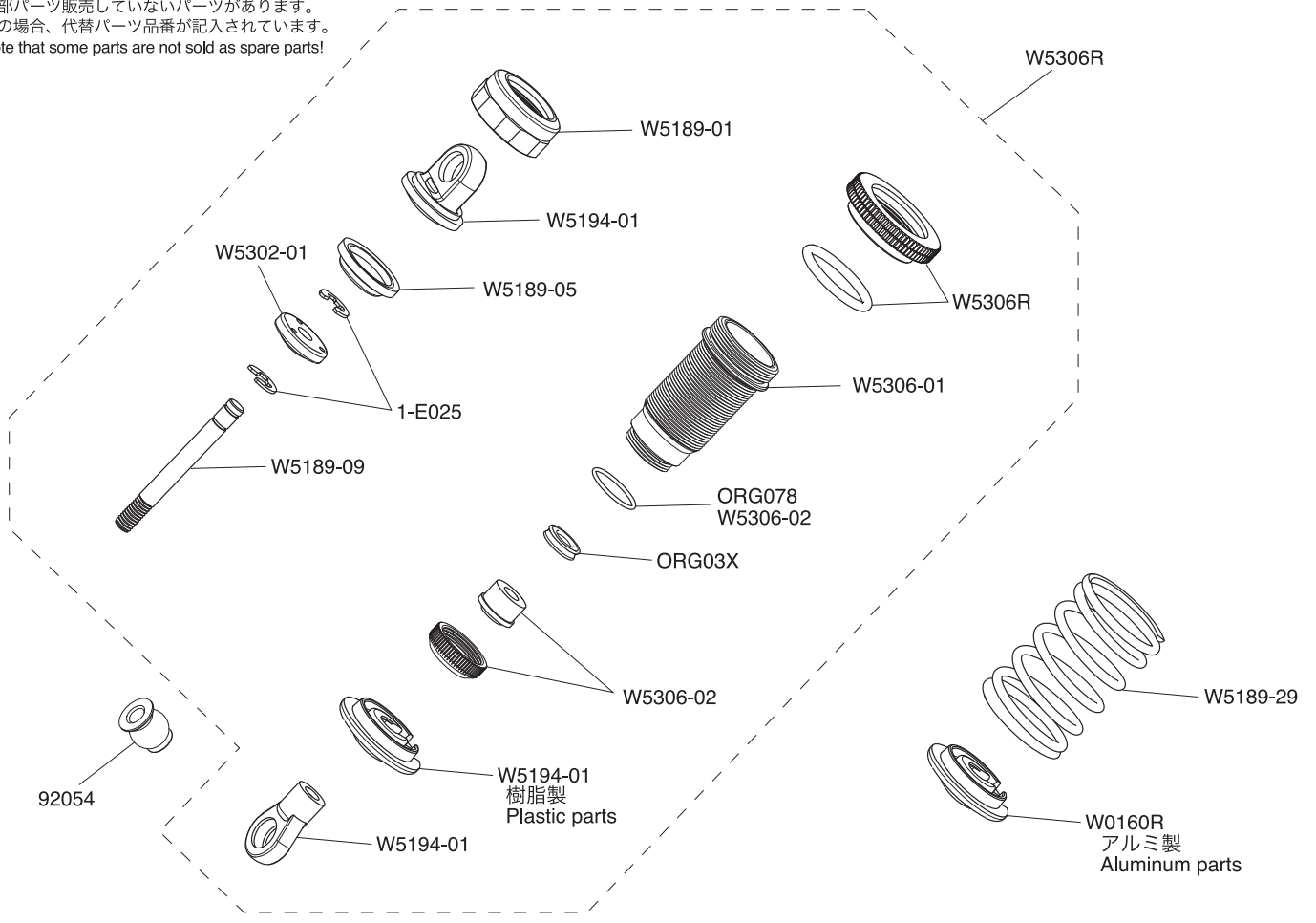
### 32 No.9

- 3 x 6mm サラヘックスビス  
F/H Hex Screw ..... 2
- 3 x 15mm ボタンヘックスビス  
Button Hex Screw ..... 2
- 3 x 7 x 0.5mm ワッシャー  
Washer ..... 2

**A** TF277とファンの干渉防止のため必ず使用。  
Please apply washers in order to avoid TF277 and the fan hitting each other.

# ● 分解図 / EXPLODED VIEW

※一部パーツ販売していないパーツがあります。  
 その場合、代替パーツ品番が記入されています。  
 Note that some parts are not sold as spare parts!









# スペアパーツ SPARE PARTS

★ FOR JAPANESE MARKET ONLY.

品番 No.	パーツ名 Part Names	★定価 (税抜)
BRG001TS	フッ素樹脂シールドベアリング(5x10x4/4pcs) Shield Bearing (5x10x4) 4pcs	1000
BRG002	5x8mmベアリング Shield Bearing (5x8x2.5) 4pcs	1000
BRG007F	フランジベアリング(3x6x2.5) 2入 Flange Bearing (3x6x2.5) 2pcs	1000
BRG014TS	フッ素樹脂シールドベアリング(10x15x4/2pcs) Shield Bearing (10x15x4) 2pcs	1200
BRG028	シールドベアリング(5x9x3)2入 Shield Bearing (5x9x3) 2pcs	1000
IF435	サーボホーンセット(MP9) Servo Horn Set (MP9)	400
LA228	サスシャフト(25) Suspension Shaft (25) (ZX-5)	400
LA230	サスシャフト(44) Suspension Shaft (44) (ZX-5)	400
LA236-13B	スタビライザーバー(φ1.3) (ZX-5/TF-5) Stabilizer Bar (φ1.3) (ZX-5/TF-5)	400
LA246	ローマウント4.8mmボールスタッド(S/4pcs) Low Mount 4.8mm Ball Stud (S/4pcs)	500
LA257-02B	ホイールシャフト(1pc/FS2/FS2 SP) Wheel Shaft (1pc/FS2/FS2 SP)	1400
LAW32	SPサスブッシュ SP Suspension Bush (POM/8pcs/ZX-5)	500
ORG045S	シリコンOリング(P4.5/O/スリム)15入(96522) Silicone O-Ring (P4.5/O/Slim) 15pcs	400
ORG078	Oリング(0.78/ブラック/4pcs) O-Ring (0.78/Black/4pcs)	400
ORG03X	X断面型 Oリング(P3/ダンパー用)8ヶ入 Grooved O-Ring (P3/for oil shock) 8pcs	600
TF007-01	スイングシャフト(ユニバーサル用/43mm/7075/1pc/TF-5) Swing Shaft (for Universal/43mm/7075/1pc/TF5)	700
TF011	バンパーセット Bumper Set (TF-5)	500
TF018-01	ブッシュホルダーセット Bush Holder Set (TF-5)	300
TF122	スタビポール&ストッパー Stabilizer Holder (TF-5 STALLION)	700
TF131	アルミリヤサスホルダー Aluminum Rear Sus. Holder (+3/TF-5 STALLION SHIN)	1800
TF212	アルミセパレートサスホルダー(TF-6) Aluminum Separate Sus. Holder (TF-6)	2000
TF217	アルミステアリングクランクワイパー(TF-6) Aluminum Steering Crank Wiper (TF-6)	1800
TF218	アルミステアリングクランクポスト(TF-6) Aluminum Steering Crank Post (TF-6)	400
TF225H	ハードフロントハブキャリア(LR/4°) Hard Front Hub Carrier (LR/4°)	950
TF228-116	スパーギヤ(64P-116T/TF7) Spur Gear (64P-116T/TF7)	600
TF239	アルミステアリングクランクアーム(TF6 SP) Aluminum Steering Crank Arm (TF6 SP)	1200
TF242-04	ジョイントチューブ (L=50/2pcs) Joint Tube (L=50/2pcs)	300
TF243	ナックルアームB1(L,R/TF6 SP) Knuckle Arm B1 (L,R/TF6 SP)	900
TF250	メインシャシー(TF7/T=2.25) Main Chassis (TF7/T=2.25)	9000
TF251	アッパーデッキ(TF7/T=2.0) Upper Plate (TF7/T=2.0)	2800
TF252	アルミロアバルクヘッド(TF7) Aluminum Lower Bulk Head (TF7)	2800
TF253	アルミアッパーバルクヘッド(A/TF7) Aluminum Upper Bulk Head (A/TF7)	2500
TF254	アルミアッパーバルクヘッド(B/TF7) Aluminum Upper Bulk Head (B/TF7)	2500
TF255	フロントダンパーステー(TF7) Front Shock Stay (TF7)	2000
TF256	リヤダンパーステー(TF7) Rear Shock Stay (TF7)	2600
TF257	アルミワンピースセンターマウント(TF7) Aluminum One Piece Center Mount (TF7)	8000
TF258	アルミメインギヤホルダー(TF7) Aluminum Main Gear Holder (TF7)	2600
TF259	メインギヤシャフト(TF7) Main Gear Shaft (TF7)	600
TF260	リヤドライブベルト(リヤ/S3M186/TF7) Rear Drive Belt (Rear/S3M186/TF7)	600
TF261	ギヤデフユニットセット(38T/TF7) Gear Diff. Unit Set (38T/TF7)	4000
TF261-01	ギヤデフケース(38T/TF7) Gear Diff. Case (38T/TF7)	1000

品番 No.	パーツ名 Part Names	★定価 (税抜)
TF261-02	デフベベルセット(TF7) Diff. Bevel Set (TF7)	900
TF261-03	アルミデフシャフトセット(TF7) Aluminum Diff. Shaft Set (TF7)	1800
TF261-04	デフパッキンセット(TF7) Diff. Gaskets Set (TF7)	400
TF262	デフベアリングカムホルダー(TF7) Diff. Bearing Cum Holder (TF7)	500
TF263	アルミフロントドライブプリー(TF7) Aluminum Front Drive Pulley (20T/TF7)	1600
TF264	フロントドライブベルト(フロント/S3M513/TF7) Front Drive Belt (Front/S3M513/TF7)	700
TF265	ダイレクトプリーセット(38T/TF7) Direct Pulley Set (38T/TF7)	800
TF266	アルミリヤサスホルダー(+7/TF7) Aluminum Rear Sus. Holder (+7/TF7)	2300
TF267	リヤハブキャリア Type-E(TF7) Rear Hub Carrier Type-E (TF7)	900
TF268	カーボンコンポジットサスアームセット(TF7) Carbon Composite Suspension Arm Set (TF7)	1100
TF269	スタビホルダーセット(TF7) Stabilizer Holder Set (TF7)	800
TF270	スタビリンクエンド(TF7) Stabilizer Link End (TF7)	500
TF271	ユニバーサルスイングシャフト(7075/43mm/2pcs/TF7) Universal Swing Shaft (7075/43mm/2pcs/TF7)	3800
TF272	ダブルユニバーサルシャフト(42.5mm/1pc/TF7) Double Joint Universal Shaft (42.5mm/1pc/TF7)	3600
TF272-02	ホイールシャフト(ダブルジョイントユニバーサル用) Wheel Shaft (for Double Joint Universal)	1200
TF272-03	スチールジョイントブロックセット(ダブルジョイントユニバーサル用) Steel Joint Block Set (for Double Joint Universal)	1000
TF273	ワンピースアルミサーボマウント(TF7) One Piece Aluminum Servo Mount (TF7)	3800
TF274	クランクブリッジ(TF7) Crank Bridge (TF7)	700
TF275	アルミバッテリーマウント(TF7) Aluminum Battery Mount (TF7)	1400
TF276	バッテリープレート(TF7) Battery Plate (TF7)	2800
TF277	バッテリーガイドセット(TF7) Battery Guide Set (TF7)	700
TF278	ウレタンバンパー(TF7) Urethane Foam Bumper (TF7)	500
TFD201	デカール(TF7) Decal (TF7)	700
TFW001-01	Cジョイントアダプター(TF-5/スタリオン) C-Joint Adaptor (TF-5/STALLION)	300
TFW003	ハードアッパーロッド(3x25mm/2pcs/レッド/TF-5シリーズ) Hard Upper Rod (3x25mm/2pcs/Red/TF-5 Series)	750
TFW005-02	アルミスプールシャフト(TF-6/TF-5/スタリオン) Aluminum Spool Shaft (TF-6/TF-5/STALLION)	1800
TFW111	ハードタイロッド(3x40mm/2pcs/レッド/TF-5スタリオン) Hard Tie Rod (3x40mm/2pcs/Red/TF-5 Stallion)	850
TFW113	クランクホイールハブ(40/レッド/TF6) Crank Wheel Hub (40/Red/TF6)	1300
TFW121	スチールスイングシャフト(ピンタイプ/ダブルジョイント/L=42.5) Steel S-Shaft (Pin type/D-Joint/L=42.5/1pc)	1200
TFW123	スチールカップジョイント(ピン用スプールタイプ/2pcs) Steel Cup Joint (Pin for Spool/2pcs)	1000
UM112	4.8mmボールエンド 4.8mm Ball End Cap	300
UM128	4.8mmボールスタッド(L) 4.8mm Ball Stad (L)	400
UM129	4.8mmボールスタッド(S) 4.8mm Ball Stad (S)	400
UMW708-12	スタビライザーバー(φ1.2/レッド/RB6 MID) Stabilizer Bar (φ1.2/Red/RB6 MID)	400
W0144R	アルミカラー(3x7x2mm/レッド/6pcs) Aluminum Color (3x7x2mm/Red/6pcs)	500
W0145R	アルミカラー(3x7x1/レッド/6pcs) Aluminum Color (3x7x1/RED/6pcs)	500
W0146R	M3サラワッシャー(レッド/10pcs) M3 Flat Head Washer (Red/10pcs)	550
W0160R	アルミスプリングシート(レッド/4pcs) Aluminum Spring Sheet (Red/4pcs)	1200
W5189-01	ショックキャップ(レッド/2pcs) Shock Cap (Red/2pcs)	500
W5189-04	カートリッジブッシュ(2pcs) Cartridge Bush (2pcs)	200
W5189-05	ダイアフラム(黒/4pcs) Diaphragm (Black/4pcs)	200

# スペアパーツ SPARE PARTS

★ FOR JAPANESE MARKET ONLY.

品番 No.	パーツ名 Part Names	★定価 (税抜)
W5189-09	ショックシャフト(28/2pcs) Shock Shaft (28/2pcs)	500
W5189-29	スプリング(φ1.5x4.63x25/パープル/2pcs) Spring (φ1.5x4.63x25/Purple/2pcs)	600
W5194-01	ダンパーブラパーツセット Shock Plastic Parts Set	400
W5302-01	ショックピストンセット Shock Piston Set	400
W5306R	ベルベットコートダンパーセット(13mm/23) Velvet Coating Shock Set (13mm/23)	4200
W5306-01	ベルベットコートダンパーケース(13mm/23/2pcs) Velvet Coating Shock Case (13mm/23/2pcs)	2000
W5306-02	ショックブッシュセット(2pcs) Shock Bush Set (2pcs)	500
1708	カラーアンテナ黒キャップツキ(4pcs) Color Antenna (Black/4pcs)	500
92051	2x11mmピン(10pcs) 2x11 Pin (10pcs)	300
92054	5.8mmハードピロボール(HEX2.5/4pcs) 5.8mm Hard Pillow Ball (HEX 2.5/4pcs)	1000
96441B	スポンジテープ(1x100x150) Sponge Tape (1x100x150)	300
92638	スナップピン(10pcs) Snap Pin (10pcs)	200
96641	シムセット(3x5mm) 3x5mm Shim Set	450
96643	シムセット(5x7mm) 5x7mm Shim Set	450
97018-098	ピン(2x9.8mm/5 pcs) Pin (2x9.8mm/5pcs)	200
97040	4.8mmキングピンボール(SS) 4.8mm King Pin Ball Set (SS/2set)	600
97041-05R	アルミカラー(3x6x0.5mm/レッド/4pcs) Aluminum Color (3x6x0.5mm/Red/4pcs)	300
97042-075R	アルミカラー(3x6.5x0.75mm/レッド/4pcs) Aluminum Color (3x6.5x0.75mm/Red/4pcs)	300
97042-15R	アルミカラー(3x6.5x1.5mm/レッド/4pcs) Aluminum Color (3x6.5x1.5mm/Red/4pcs)	300
1-S12005H	ボタンビス(M2x5)(ヘックス/10入) Button Screw (Hex/M2x5/10pcs)	300
1-S12605H	ボタンビス(M2.6x5)(ヘックス/10入) Button Screw (Hex/M2.6x5/10pcs)	400

品番 No.	パーツ名 Part Names	★定価 (税抜)
1-S13005H	ボタンビス(M3x5)(ヘックス/10入) Button Screw (Hex/M3x5/10pcs)	300
1-S13006H	ボタンビス(M3x6)(ヘックス/10入) Button Screw (Hex/M3x6/10pcs)	300
1-S13008H	ボタンビス(M3x8)(ヘックス/10入) Button Screw (Hex/M3x8/10pcs)	300
1-S13010H	ボタンビス(M3x10)(ヘックス/10) Button Screw (Hex/M3x10/10pcs)	300
1-S13015H	ボタンビス(M3x15)(ヘックス/10入) Button Screw (Hex/M3x15/10pcs)	300
1-S23008	キャップビス(M3x8/5入) Cap Screw (M3x8/5pcs)	200
1-S32606H	サラビス(M2.6x6)(ヘックス/10入) Flat Head Screw (M2.6x6/10pcs)	300
1-S33006H	サラビス(M3x6)(ヘックス/10入) Flat Head Screw (Hex/M3x6/10pcs)	300
1-S33008H	サラビス(M3x8ヘックス/10入) Flat Head Screw (Hex/M3x8/10pcs)	300
1-S33010H	サラビス(M3x10)(ヘックス/10入) Flat Head Screw (Hex/M3x10/10pcs)	300
1-S33012H	サラビス(M3x12)(ヘックス/10入) Flat Head Screw (Hex/M3x12/10pcs)	300
1-S53003	セットビス(M3x3/10入り) Set Screw (M3x3/10pcs)	200
1-S53008	セットビス(M3x8/10入り) Set Screw (M3x8/10pcs)	300
1-S53010	セットビス(M3x10/10入り) Set Screw (M3x10/10pcs)	200
1-N3033N	ナット(M3x3)ナイロン(5入) Nut (M3x3.3) Nylon (5pcs)	200
1-N3024A-R	ナット(M3x2.4)(アルミ/レッド/5入) Nut (M3x2.4) (Aluminium/Red/5pcs)	400
1-N4045FA-R	ナット(M4x4.5)フランジ(アルミ/レッド/4入) Nut (M4x4.5) Flanged (Aluminium/Red/4pcs)	500
1-W200604	ワッシャー(M2x6x0.4/10入) Washer (M2x6x0.4/10pcs)	200
1-W300705	ワッシャー(M3x7x0.5/10入) Washer (M3x7x0.5/10pcs)	200

一部パーツ販売していないパーツがあります。  
その場合、代替パーツ品番が記入されています。  
Note that some parts are not sold as spare parts!

# オプションパーツ OPTIONAL PARTS

★ FOR JAPANESE MARKET ONLY.

品番 No.	パーツ名 Part Names	★定価 (税抜)
LA236-10B	スタビライザーバー(φ1.0)(ZX-5/TF-5) Stabilizer Bar (φ1.0) (ZX-5/TF-5)	300
LA236-11B	スタビライザーバー(φ1.1)(ZX-5/TF-5) Stabilizer Bar (φ1.1) (ZX-5/TF-5)	300
LA236-12B	スタビライザーバー(φ1.2)(ZX-5/TF-5) Stabilizer Bar (φ1.2) (ZX-5/TF-5)	300
LA236-14B	スタビライザーバー(φ1.4)(ZX-5/TF-5) Stabilizer Bar (φ1.4) (ZX-5/TF-5)	300
LA236-15B	スタビライザーバー(φ1.5)(ZX-5/TF-5) Stabilizer Bar (φ1.5) (ZX-5/TF-5)	300
LA236-16B	スタビライザーバー(φ1.6)(ZX-5/TF-5) Stabilizer Bar (φ1.6) (ZX-5/TF-5)	300
LAW30R	クランクホイールハブ(45/レッド/TF-5) Cramp Wheel Hub (45/Red/TF-5)	1000
TF227	ベアリングホルダー(TF-6) Bearing Holder (TF-6)	400
TF228-102	スパーギヤ(64P-102T/TF6) Spur Gear (64P-102T/TF-6)	600
TFW004	ホイールスペーサーセット(0.5, 0.75, 1.0/レッド/TF-5シリーズ) Wheel Spacer Set (0.5, 0.75, 1.0/Red/TF-5 Series)	550
TFW006	ベルベットコート4.8mmボールスタッド(7075/4pcs) Velvet Coating 4.8mm Ball Stad (7075/4pcs)	1200
TFW031	クランクホイールハブ(5.2/レッド/TF-5S) Cramp Wheel Hub (5.2/Red/TF-5S)	1200
TFW105B	ベルトテンショナー(TF7) Belt Tensionner (TF7)	1200
TFW120	ワンピースアルミサスマウント(TF6SP) One Piece Aluminum Sus. Mount (TF6SP)	2000
TFW122	スチールスイングシャフト(ピンタイプ/ダブルジョイント/L=40.5) Steel S-Shaft (Pin type/D-Joint/L=40.5/1pc)	1200

品番 No.	パーツ名 Part Names	★定価 (税抜)
TFW124	VVCカップジョイント(wブレード/ピン用スプールタイプ/2pcs) VVC Cup Joint w-Braid (Pin for Spool/2pcs)	1800
UM112H	4.8mmボールエンド(ハード/ガンメタリック) 4.8mm Ball End (Hard/Gunmetal)	300
UMW708-11	スタビライザーバー(φ1.1/ピンク/RB6 MID) Stabilizer Bar (φ1.1/Pink/RB6 MID)	400
UMW708-13	スタビライザーバー(φ1.3/オレンジ/RB6 MID) Stabilizer Bar (φ1.3/Orange/RB6 MID)	400
UMW708-14	スタビライザーバー(φ1.4/イエロー/RB7 MID) Stabilizer Bar (φ1.4/Yellow/RB6 MID)	400
W5189-06	プレッシャーフォーム(φ7x4/4pcs) Pressure Form (φ7x4/4pcs)	300
W5189-26	スプリング(φ1.5x5.0x25/ホワイト/2pcs) Spring (1.5x5.0x25/White/2pcs)	400
W5189-28B	スプリング(φ1.5x4.75x28/ピンク/2pcs) Spring (1.5x4.75x28/Pink/2pcs)	600
W5189-30B	スプリング(φ1.5x4.5x25/赤/2pcs) Spring (1.5x4.50x25/Red/2pcs)	600
W5189-32	スプリング(φ1.5x4.25x25/黄/2pcs) Spring (1.5x4.25x25/Yellow/2pcs)	400
W5189-34	スプリング(φ1.5x4.00x25/青/2pcs) Spring (1.5x4.00x25/Blue/2pcs)	400
W5302-02	プレッシャーフォーム(φ8x4/4pcs) Pressure Form (φ8x4/4pcs)	300
W6025	ピニオンギヤ(25T) Pinion Gear (25T)	600
W6029	ピニオンギヤ(29T) Pinion Gear (29T)	600
W6030	ピニオンギヤ(30T) Pinion Gear (30T)	600

## オプションパーツ OPTIONAL PARTS

★ FOR JAPANESE MARKET ONLY.

品番 No.	パーツ名 Part Names	★定価 (税抜)
W6031	ピニオンギヤ(31T) Pinion Gear (31T)	600
W6032	ピニオンギヤ(32T) Pinion Gear (32T)	600
W6033V	ベルベットコートピニオンギヤ(33T-64P) Velvet Coating Pinion Gear (33T-64P)	800
W6034	ピニオンギヤ(34T) Pinion Gear (34T)	600
W6036	ピニオンギヤ(36T) Pinion Gear (36T)	600
W6037	ピニオンギヤ(37T) Pinion Gear (37T)	600
W6044	ピニオンギヤ(44T) Pinion Gear (44T)	600
W6045	ピニオンギヤ(45T) Pinion Gear (45T)	600
W6046Z	ピニオンギヤ(46T) Pinion Gear (64P/46T)	600
W6047	ピニオンギヤ(47T) Pinion Gear (47T)	600
W6048	ピニオンギヤ(48T) Pinion Gear (48T)	600
W6049Z	ピニオンギヤ(64P/49T) Pinion Gear (64P/49T)	600
36250S	モールドインナー(ソフト/ホワイト/4pcs) Mold Inner (Soft/White/4pcs)	750
36250H	モールドインナー(ハード/ブラック/4pcs) Mold Inner (Hard/Black/4pcs)	750
92017-4W	ホイールセット(ディッシュ/ホワイト/24mm/4pcs) Wheel Set (Dish/White/24mm/4pcs)	500

品番 No.	パーツ名 Part Names	★定価 (税抜)
92018S	KCスリックタイヤ(ソフト/2pcs) KC-Slicks Tire (Soft/2pcs)	1200
92018M	KCスリックタイヤ(ミディアム/2pcs) KC-Slicks Tire (Medium/2pcs)	1200
92018H	KCスリックタイヤ(ハード/2pcs) KC-Slicks Tire (Hard/2pcs)	1200
1700BK	カラーストラップ(S/ブラック)18pcs Color Strap (S/Black) 18pcs	180
1700KP	蛍光ストラップ(S)ピンク Strap (FP) (S)	180
1700KY	蛍光ストラップ(S)イエロー Strap (KY) (S)	180
1701BK	カラーストラップ(M/ブラック)18pcs Color Strap (M/Black) 18pcs	250
1701KP	蛍光ストラップ(M)ピンク Strap (FP) (M)	250
1701KY	蛍光ストラップ(M)イエロー Strap (FY) (M)	250
1702BK	カラーストラップ(L/ブラック)12pcs Color Strap (L/Black) 12pcs	320
1702KP	蛍光ストラップ(L)ピンク Strap (FP) (L)	320
1702KY	蛍光ストラップ(L)イエロー Strap (FY) (L)	320
1705	カラーアンテナ白キャップツキ(6pcs) Color Antenna (white/6pcs)	500
1706	カラーアンテナKPキャップツキ(6pcs) Color Antenna (KP/6pcs)	600
1707	カラーアンテナKYキャップツキ(6pcs) Color Antenna (KY/6pcs)	500

## ツール TOOL

★ FOR JAPANESE MARKET ONLY.

品番 No.	パーツ名 Part Names	★定価 (税抜)
YKW001	ストレートリーマー(φ3.05) Straight Reamer (3.05)	2800
YKW015B	KANAI TOOL 六角レンチドライバー(1.5mm) KANAI TOOL Hex Wrench Driver (1.5mm)	1700
YKW020B	KANAI TOOL 六角レンチドライバー(2.0mm) KANAI TOOL Hex Wrench Driver (2.0mm)	1800
YKW025B	KANAI TOOL 六角レンチドライバー(2.5mm) KANAI TOOL Hex Wrench Driver (2.5mm)	1800
YKW055BXB	KANAI TOOL ボックスドライバー(5.5mm) KANAI TOOL Box Driver (5.5mm)	2400
YKW070BXB	KANAI TOOL ボックスドライバー(7.0mm) KANAI TOOL Box Driver (7.0mm)	2500

品番 No.	パーツ名 Part Names	★定価 (税抜)
36218	ダンパーピットスタンド(マグネット付) Shock Absorber Pits Holder (W/Magnet)	700
36218R	ダンパーピットスタンド(マグネット付/赤) Shock Absorber Pits Holder (W/Magnet/Red)	700
36219	SPナイフエッジリーマー SP Knife Edge Reamer	1800
36219P	SPナイフエッジリーマープラス SP Knife Edge Reamer Plus	2000
36261	KRFステンレスポリカボディカッターストレート KRF Stainless PC-Body Scissors Straight	500
36262	KRFステンレスポリカボディカッターカーブ KRF Stainless PC-Body Scissors Curve	500

## ボディ BODY

★ FOR JAPANESE MARKET ONLY.

品番 No.	パーツ名 Part Names	★定価 (税抜)
612030C	Mazda Speed 6(190mm)ボディ(1487-00) Mazda Speed 6 190mm (1487-00)	3000
612030LB	Mazda Speed 6 ボディ(Light/190mm/1487-11) Mazda Speed 6 190mm body light weight	3300
612032B	LTC-R ボディ(190mm/1505-30) LTC-R 190mm Body (1505-30)	3000

品番 No.	パーツ名 Part Names	★定価 (税抜)
612032LB	LTC-R ボディ(190mm/Light/1505-25) LTC-R 190mm Light Weight body (1505-25)	3300
612046	Mazda6 GXボディ(190mm/1536-30) Mazda6 GX Clear Body for 190mm	2500
612046L	Mazda6 GXボディ(Light/190mm/1536-25) Mazda6 GX Light Clear Body for 190mm	2800

## スピードコントローラー ESC

★ FOR JAPANESE MARKET ONLY.

品番 No.	パーツ名 Part Names	★定価 (税抜)
ORI65120	VORTEX R10 STOCK (ZERO/2-3S) Vortex R10 Stock (ZERO, 2-3S)	12000
ORI65128	VORTEX R10.1 ブラシレスESC(170A/2S) Vortex R10.1 2S	23000
ORI65153	VORTEX DSB-R Plus デジタルプログラムボックス Vortex DSB-R Plus	4500



# モーター MOTOR

★ FOR JAPANESE MARKET ONLY.

品番 No.	パーツ名 Part Names	★定価 (税抜)
ORI28254	VORTEX VST2 PRO 3.5T ブラシレスモーター(モデファイド) Vortex VST2 PRO 540 2P Modified 3.5T	12000
ORI28255	VORTEX VST2 PRO 4.0T ブラシレスモーター(モデファイド) Vortex VST2 PRO 540 2P Modified 4.0T	12000
ORI28256	VORTEX VST2 PRO 4.5T ブラシレスモーター(モデファイド) Vortex VST2 PRO 540 2P Modified 4.5T	12000
ORI28257	VORTEX VST2 PRO 5.5T ブラシレスモーター(モデファイド) Vortex VST2 PRO 540 2P Modified 5.5T	12000
ORI28258	VORTEX VST2 PRO 6.5T ブラシレスモーター(モデファイド) Vortex VST2 PRO 540 2P Modified 6.5T	12000
ORI28259	VORTEX VST2 PRO 7.5T ブラシレスモーター(モデファイド) Vortex VST2 PRO 540 2P Modified 7.5T	12000
ORI28260	VORTEX VST2 PRO 8.5T ブラシレスモーター(モデファイド) Vortex VST2 PRO 540 2P Modified 8.5T	12000
ORI28261	VORTEX VST2 PRO 9.5T ブラシレスモーター(モデファイド)(モデファイド) Vortex VST2 PRO 540 2P Modified 9.5T	12000
ORI28273	VORTEX VST2 PRO 10.5T ブラシレスモーター(モデファイド)(JP) Vortex VST2 PRO 540 2P Stock 10.5T (JPN)	12000
ORI28274	VORTEX VST2 PRO 13.5T ブラシレスモーター(モデファイド)(JP) Vortex VST2 PRO 540 2P Stock 13.5T (JPN)	12000
ORI28275	VORTEX VST2 PRO 17.5T ブラシレスモーター(モデファイド)(JP) Vortex VST2 PRO 540 2P Stock 17.5T (JPN)	12000
ORI28276	VORTEX VST2 PRO 21.5T ブラシレスモーター(モデファイド)(JP) Vortex VST2 PRO 540 2P Stock 21.5T (JPN)	12000

品番 No.	パーツ名 Part Names	★定価 (税抜)
ORI28284	VORTEX VST2X PRO 13.5T ブラシレスモーター(モデファイド)(JP) Vortex VST2X Stock BL Motor 13.5T-JP Ver	12000
ORI28285	VORTEX VST2X PRO 17.5T ブラシレスモーター(モデファイド)(JP) Vortex VST2X Stock BL Motor 17.5T-JP Ver	12000
ORI28286	VORTEX VST2X PRO 21.5T ブラシレスモーター(モデファイド)(JP) Vortex VST2X Stock BL Motor 21.5T-JP Ver	12000
ORI28290	VORTEX VST2 LW ブラシレスモーター(モデファイド) 3.5T Vortex VST2 Pro LW 540 3.5T	13800
ORI28291	VORTEX VST2 LW ブラシレスモーター(モデファイド) 4.0T Vortex VST2 Pro LW 540 4.0T	13800
ORI28292	VORTEX VST2 LW ブラシレスモーター(モデファイド) 4.5T Vortex VST2 Pro LW 540 4.5T	13800
ORI28307	VORTEX VST2 LW ブラシレスモーター(モデファイド) 5.5T Vortex VST2 Pro LW 540 5.5T	13800
ORI28308	VORTEX VST2 LW ブラシレスモーター(モデファイド) 6.5T Vortex VST2 Pro LW 540 6.5T	13800
ORI28309	VORTEX VST2 LW ブラシレスモーター(モデファイド) 7.5T Vortex VST2 Pro LW 540 7.5T	13800
ORI28311	VORTEX VST2 LW ブラシレスモーター(モデファイド) 8.5T Vortex VST2 Pro LW 540 8.5T	13800
ORI28312	VORTEX VST2 LW ブラシレスモーター(モデファイド) 9.5T Vortex VST2 Pro LW 540 9.5T	13800

# ケミカル CHEMICAL

★ FOR JAPANESE MARKET ONLY.

品番 No.	パーツ名 Part Names	★定価 (税抜)
XGS151	デフギヤシールグリス(3g) Diff. Gear Seal Grease (3g)	900
XGS152	ドライブジョイントグリス(3g) Drive Joint Grease (3g)	850
96154	KYOSHO スペシャルグルー(14g) KYOSHO Special Glue (14g)	700
96177	Mini-Z ローフリクションスプレー MF-One Mini-Z Low Friction Spray MF-One	1300

品番 No.	パーツ名 Part Names	★定価 (税抜)
96178	ロックタイト(中強度/10cc) Loctite (Medium Strength/10cc)	1200
96180	マイクロロン プレシジョンオイル(7.4cc) Microlon Precision Oiler (7.4cc)	3000
96508	HG ジョイントグリス HG Joint Grease	800
96625	SPベアリングリキッド SP Baring Liquid	1000

# オイル OIL

★ FOR JAPANESE MARKET ONLY.

品番 No.	パーツ名 Part Names	★定価 (税抜)
SIL0100	シリコンオイル #100 (40cc) Silicone Oil #100 (40cc)	600
SIL0150	シリコンオイル #150 (40cc) Silicone Oil #150 (40cc)	600
SIL0200	シリコンオイル #200 (40cc) Silicone Oil #200 (40cc)	600
SIL0250	シリコンオイル #250 (40cc) Silicone Oil #250 (40cc)	600
SIL0300	シリコンオイル #300 (40cc) Silicone Oil #300 (40cc)	600
SIL0300-8	シリコンオイル #300 (80cc) Silicone Oil #300 (80cc)	1100
SIL0350	シリコンオイル #350 (40cc) Silicone Oil #350 (40cc)	600
SIL0350-8	シリコンオイル #350 (80cc) Silicone Oil #350 (80cc)	1100
SIL0400	シリコンオイル #400 (40cc) Silicone Oil #400 (40cc)	600
SIL0400-8	シリコンオイル #400 (80cc) Silicone Oil #400 (80cc)	1100
SIL0450	シリコンオイル #450 (40cc) Silicone Oil #450 (40cc)	600
SIL0450-8	シリコンオイル #450 (80cc) Silicone Oil #450 (80cc)	1100
SIL0500	シリコンオイル #500 (40cc) Silicone Oil #500 (40cc)	600
SIL0500-8	シリコンオイル #500 (80cc) Silicone Oil #500 (80cc)	1100
SIL0550	シリコンオイル #550 (40cc) Silicone Oil #550 (40cc)	600
SIL0550-8	シリコンオイル #550 (80cc) Silicone Oil #550 (80cc)	1100
SIL0600	シリコンオイル #600 (40cc) Silicone Oil #600 (40cc)	600

品番 No.	パーツ名 Part Names	★定価 (税抜)
SIL0600-8	シリコンオイル #600 (80cc) Silicone Oil #600 (80cc)	1100
SIL0650	シリコンオイル #650 (40cc) Silicone Oil #650 (40cc)	600
SIL0650-8	シリコンオイル #650 (80cc) Silicone Oil #650 (80cc)	1100
SIL0700	シリコンオイル #700 (40cc) Silicone Oil #700 (40cc)	600
SIL0800	シリコンオイル #800 (40cc) Silicone Oil #800 (40cc)	600
SIL0900	シリコンオイル #900 (40cc) Silicone Oil #900 (40cc)	600
SIL1000	シリコンオイル #1000 (40cc) Silicone Oil #1000 (40cc)	600
SIL1100	シリコンオイル #1100 (40cc) Silicone Oil #1100 (40cc)	600
SIL1200	シリコンオイル #1200 (40cc) Silicone Oil #1200 (40cc)	600
SIL1300	シリコンオイル #1300 (40cc) Silicone Oil #1300 (40cc)	600
SIL2000	シリコンオイル #2000 (40cc) Silicone Oil #2000 (40cc)	600
SIL3000	シリコンオイル #3000 (40cc) Silicone Oil #3000 (40cc)	600
SIL4000	シリコンオイル #4000 (40cc) Silicone Oil #4000 (40cc)	600
SIL5000	シリコンオイル #5000 (40cc) Silicone Oil #5000 (40cc)	600
SIL6000	シリコンオイル #6000 (40cc) Silicone Oil #6000 (40cc)	600
SIL7000	シリコンオイル #7000 (40cc) Silicone Oil #7000 (40cc)	600
SIL10000	シリコンオイル #10000 (40cc) Silicone Oil #10000 (40cc)	600

# 京商スペアパーツ・オプションパーツの購入方法

※これらの購入方法は日本国内に限らせていただきます



- 部品をこわしたり、なくしてしまった場合でもスペアパーツやオプションパーツを購入し、元どおりに直す事ができます。
- パーツはお店で直接購入していただくか、お店に行けない場合は、インターネットか電話注文で京商から通信販売で購入することができます。  
(現金書留及び郵便振込みによる通信販売は平成20年3月31日をもって終了させていただいておりますので予めご了承ください)
- 商品のご購入に際しては商品代金(税込)とは別に発送手数料が必要です。

※お支払い方法により発送手数料が異なりますので下記の注文専用電話にてご確認ください。  
※お届け予定日数は夏・冬期休業または交通事情等運送上の理由により、遅れる場合がございますのであらかじめご了承ください。

## 1.まずはお店でお求めください。

まずは、お近くのお店か、この商品をお買い求めいただいたお店にご来店ください。ご希望のパーツの在庫があれば即購入できます。その際に組立/取扱説明書をお持ちになると購入がスムーズになります。



### お店で在庫切れの場合でも京商の『オンラインパーツ直送便』※でお店から京商へ申し込みます

お店でご希望のパーツがたまたま品切れだった場合でも、京商の『オンラインパーツ直送便』※を利用すればその場で注文できます。『オンラインパーツ直送便』は、ご希望のパーツの品番や数量等を直接お店にご注文してください。在庫確認後代金をお支払いいただければ結構です。お客様のご自宅か、お店にお届けします。

※一部取扱っていないお店もございます。



オンラインパーツ直送便取扱店はこのステッカーが目印です。

A: 取扱説明書で必要なパーツの品番と数量を確認する。



B: お店で必要なパーツを注文し代金を支払う。



C: ご注文から約3~4日でお客様のご自宅か、お店にお届けします。



## 2.お店に行けない場合は 次の方法で京商から通信販売で購入できます。

お店に行けない場合は、京商ホームページ内の京商オンラインショップからお申し込みください。

インターネットで京商に申し込む

<http://kyoshoshop-online.com>



KYOSHOホームページ内のインデックスから京商オンラインショップをクリックしていただくか、右記QRコードを携帯で読み込んでいただくと直接サイトにアクセスできます。必要事項を入力の上ご利用ください。  
オンラインショップ(インターネット)でお申し込みの場合は2種類(各社クレジットカード、代引支払い)からお選びいただけますのでご利用ください。



京商株式会社

〒243-0034 神奈川県厚木市船子153

●お問い合わせはユーザー相談室まで

電話 046-229-4115 受付時間：月～金曜(祝祭日を除く)13:00～19:00



# 組立や、操作上で不明な点のお問い合わせ方法

これらのサービスは日本国内に限らせて頂きます



組立てたり、操作してみて上手くいかない点などございましたら、ご購入いただいた販売店または、京商ユーザー相談室へお問い合わせください。

京商ユーザー相談室へお問い合わせの際は、お電話いただくか、下記のお問い合わせ用紙に必要事項をご記入のうえ、ファックスまたは郵便でお送りください。

## 京商へのお問い合わせ先 → 「京商ユーザー相談室」

京商にお問い合わせの際は、「京商ユーザー相談室」にご連絡ください。

お問い合わせの際は、お手元に商品や組立/取扱説明書をご用意のうえ、組立/取扱説明書のページ数、行程番号、部品番号(キーNo.)を用いるなど、なるべく具体的にお知らせください。

電話でのお問い合わせは：046-229-4115 電話でのお問い合わせは、月曜～金曜(祝祭日を除く)13:00～19:00。

FAXでのお問い合わせは：046-229-1501 FAXでは、24時間お問い合わせの受付をして居ります。回答は、翌営業日以降となる場合があります。営業日:月曜～金曜(祝祭日を除く)

郵便でのお問い合わせは：〒243-0034 神奈川県 厚木市 船子153 京商株式会社 ユーザー相談室宛

キリトリ線

## お問い合わせ用紙

お問い合わせ用紙は、FAXまたは郵便でお送りください。回答方法は、京商で検討のうえ考慮させていただきます。

郵送の場合は、お問い合わせ用紙のコピーを保管してください。

品番	No.30026	商品名	TF7			
ご購入店	店名	(電話 - - )		都道府県	ご購入年月日	平成 年 月 日
ご使用プロポ	メーカー名	商品名	ご使用の	モーターエンジン		
ご氏名	フリガナ			R/C歴	約 年	
ご自宅住所	〒 - - - - - 都道府県					
ご自宅の連絡先	電話 ( )	FAX ( )				
平日の昼間に可能な連絡先	電話 ( )	FAX ( )				
月曜～金曜(祝祭日を除く)13:00～19:00で電話連絡可能な時間帯				頃	受付No.(京商記入欄)	

お問い合わせご記入欄：組立/取扱説明書のページ数や部品番号(キーNo.)を用いるなど、なるべく具体的にご記入ください。



京商ホームページ  
[www.kyosho.com](http://www.kyosho.com)

メーカー指定の純正部品を使用して  
安全にR/Cを楽しみましょう。

京商株式会社

〒243-0034 神奈川県厚木市船子153

●ユーザー相談室直通電話 046-229-4115

お問い合わせは：月曜～金曜(祝祭日を除く)13：00～19：00

60111509-1 PRINTED IN CHINA